

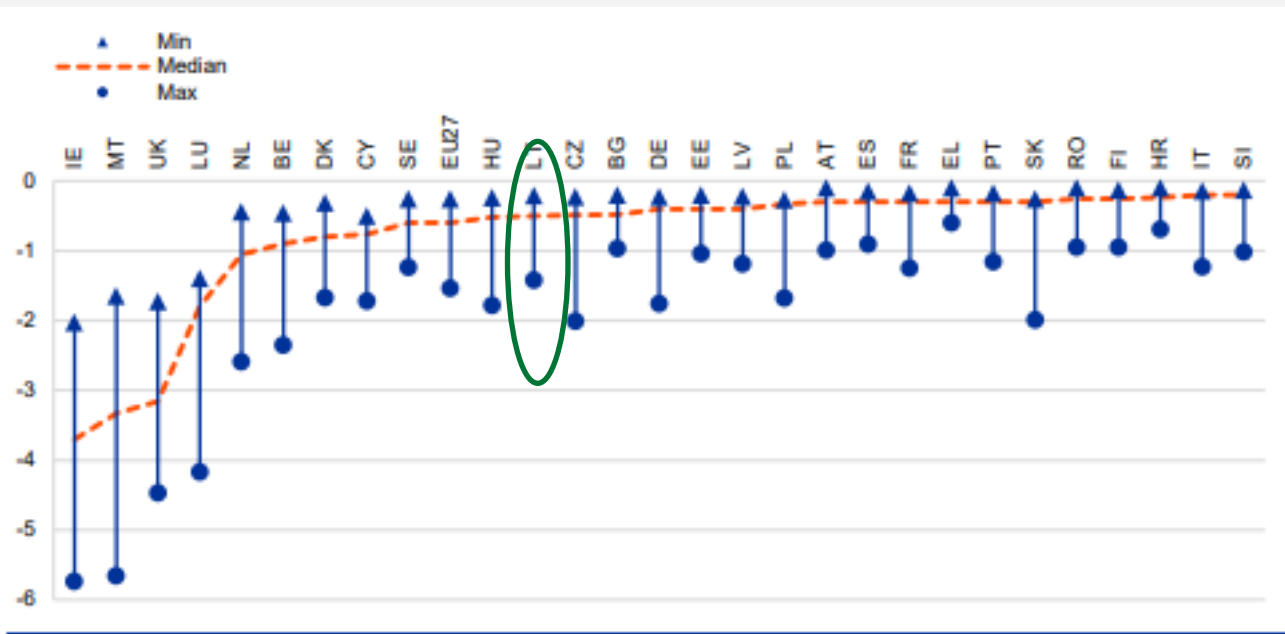


Lietuvos – Jungtinės Karalystės dvišalės prekybos apžvalga



Poveikis ES ekonomikai ir Lietuvai

Apibendrinti 7-ių tyrimų rezultatai:




Prekybos su UK svarba ES šalims


Prekybos su JK balanso ir BVP santykis

	2015	2019	Pokytis
Belgium	1.6%	1.1%	-0.5%
Sweden	0.8%	0.3%	-0.5%
Germany	1.8%	1.5%	-0.4%
Ireland	4.0%	3.6%	-0.3%
Romania	0.7%	0.4%	-0.3%
France	0.8%	0.6%	-0.2%
Czechia	2.6%	2.4%	-0.2%
Slovenia	0.5%	0.4%	0.0%
Austria	0.4%	0.5%	0.1%
Italy	0.7%	0.8%	0.1%
Finland	0.2%	0.3%	0.1%

	2015	2019	Pokytis
Estonia	0.9%	1.1%	0.3%
Hungary	2.0%	2.3%	0.3%
Latvia	1.8%	2.1%	0.3%
Netherlands	2.7%	3.0%	0.4%
Lithuania	1.5%	2.0%	0.4%
Slovakia	3.5%	4.0%	0.5%
Greece	0.8%	1.3%	0.6%
Poland	1.8%	2.4%	0.6%
Portugal	2.2%	2.9%	0.6%
Denmark	0.5%	1.2%	0.7%
Bulgaria	1.0%	2.0%	1.0%
Croatia	0.6%	1.6%	1.0%
Cyprus	4.7%	6.1%	1.4%
Luxembourg	5.0%	10.4%	5.4%



Tarpusavio prekyba



Lietuvos prekių ir paslaugų eksportas 2019 m. siekė 1,67 mlrd. EUR



Lietuviškos kilmės prekės

930 mln. EUR



Prekių reeksportas

193 mln. EUR

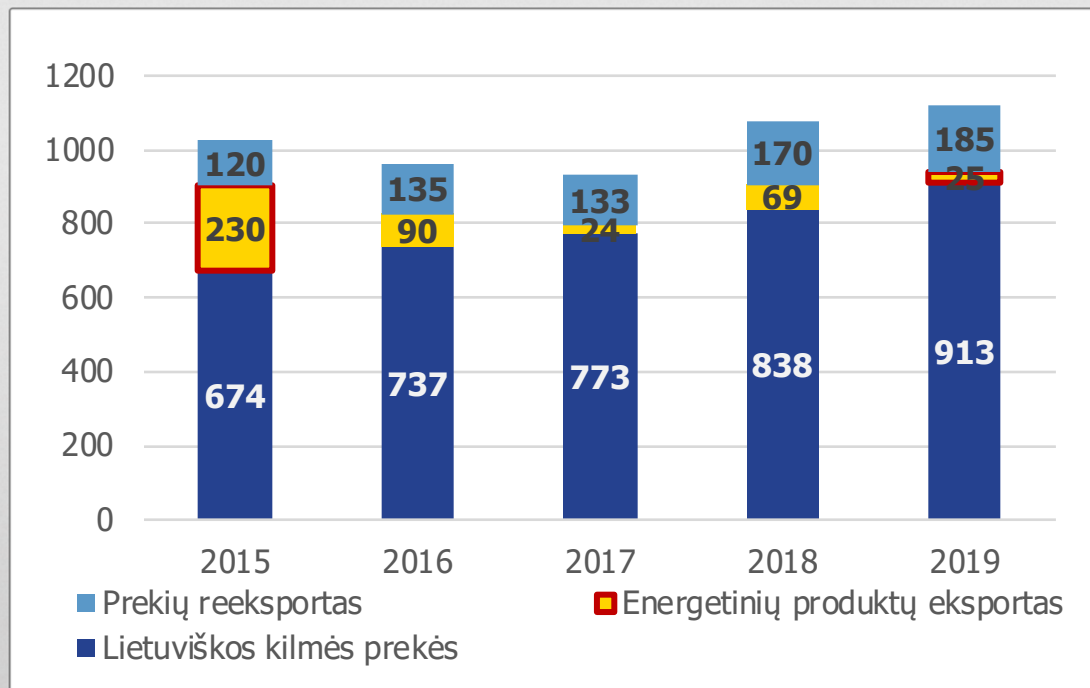


Paslaugų eksportas

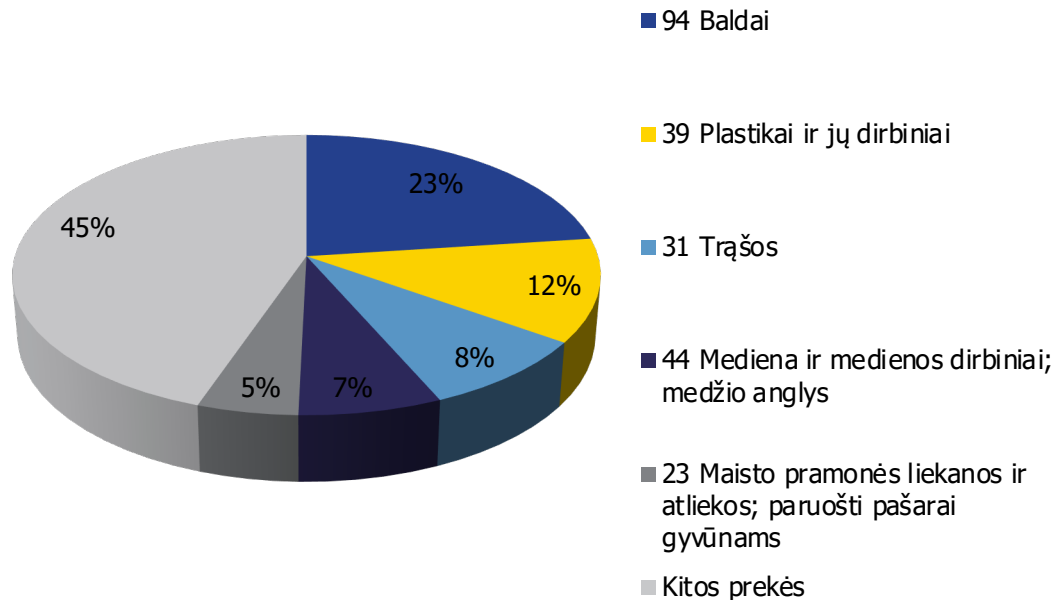
513 mln. EUR



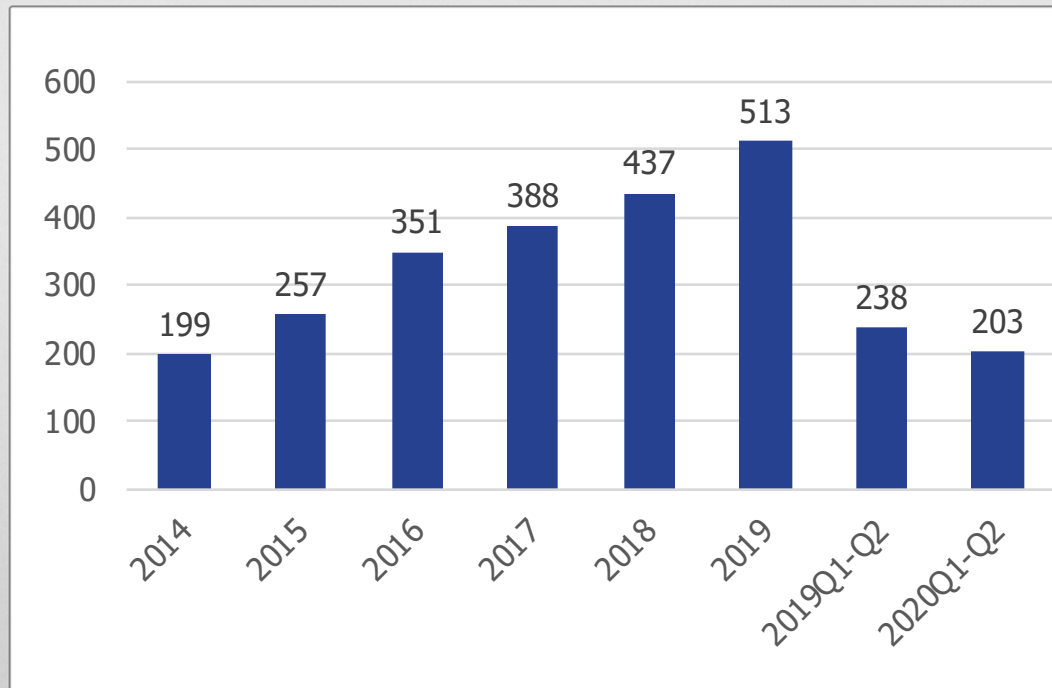
Lietuvos prekių eksportas į JK, mln. EUR



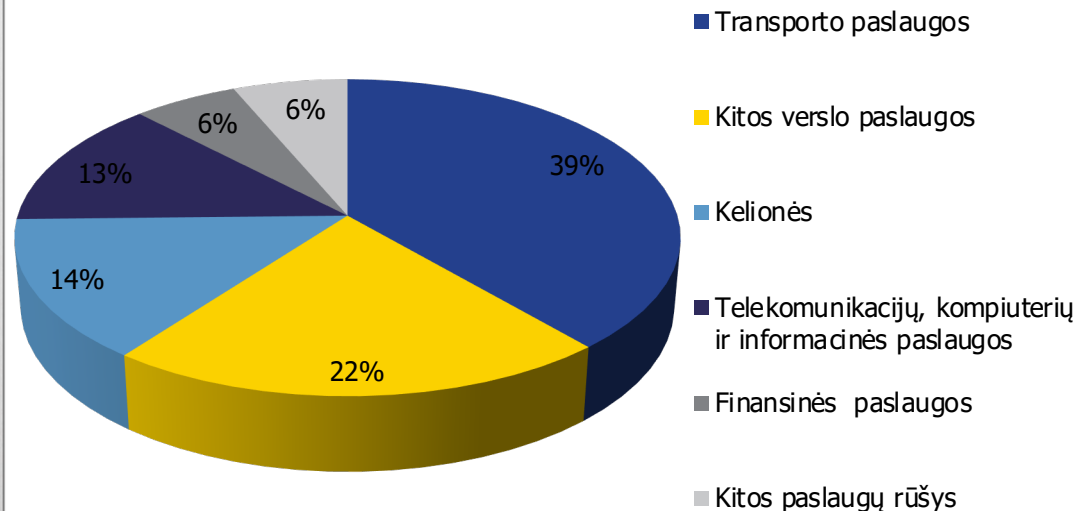
Lietuviškos kilmės prekių eksporto į JK struktūra 2019 m.




Paslaugų eksportas į JK rinką, mln. EUR



Lietuvos paslaugų eksporto į JK struktūra 2019 m.





JK – svarbi eksporto rinka

Eksporto galimybės į JK (DSM modelis)

2000+ produktų grupių
~500 mlrd. USD

Prekių grupė	Prod. grupių sk., vnt.	Importo vertė, mlrd. USD
Maisto produktų gamyba	239	33.9
Chemikalų ir chemijos produktų gamyba	235	23.9
Drabužių siuvimas (gamyba)	215	25.6
Niekur kitur nepriskirtų mašinų ir įrangos gamyba	209	35.0
Tekstilės gaminių gamyba	171	5.3
Metalo gaminių, išskyrus mašinas ir įrenginius, gamyba	145	15.5
Kompiuterinių, elektroninių ir optinių gaminių gamyba	133	50.2
Pagrindinių metalų gamyba	121	42.4
Elektros įrangos gamyba	98	19.5

JK rinkos svarba atskiriems Lietuvos sektoriams

Sektoriai, kuriuose JK dalis eksporte **viršija 10%**:

Sektorius	JK dalis sektoriaus eksporte	JK vieta tarp didžiausių rinkų
Odos ir jos dirbinių gamyba (C15)	26%	1-a vieta
Tekstilės sektorius (C13)	12%	1-a vieta
Drabužių siuvimas (C14)	11%	4-a vieta
Baldų gamyba (C31)	10%	3-ia vieta

Sektoriai, kuriuose JK dalis eksporte sudaro **5%-10%**:

Sektorius	JK dalis sektoriaus eksporte	JK vieta tarp didžiausių rinkų
IRT paslaugos (J61_63)	10%	2-a vieta
Kitos verslo paslaugos	9%	2-a vieta
Medienos dirbinių gamyba (C16)	9%	3-ia place
Chemijos pramonė (C20)	8%	1-a place
Maisto pramonė (C8)	8%	5-a vieta
Guminių ir plastikinių gaminių gamyba (C22)	7%	4-a vieta
Metalo gaminių gamyba (C25)	6%	6-a vieta

Galimi scenarijai nuo 2021.01.01 d.

- **Prekybos sutartis**
- **Muitai (bet ne didesni nei PPO)**
- **Kiti scenarijai** (jokių muitų visoms pasaulio šalims, kiti)

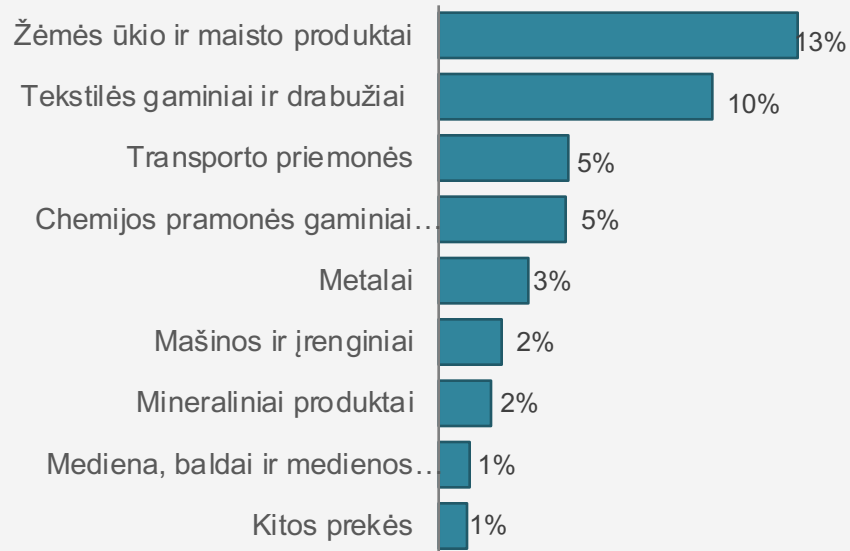


Bet kurio scenarijaus atveju

- Papildomos muitinės procedūros:
- Kilmės dokumentai;
- Sudėtingesnė logistika;
- Prekių sertifikavimas JK rinkoje;
- Prekių ženklinimas;
- Papildomos licencijavimo procedūros;
- Oficialūs įmonių atstovai JK**
- Vartotojų informacijos judėjimas ir saugojimas
- Kiti pasikeitimai

PPO muitų scenarijus

Vidutiniai muitai* Lietuvos eksportui



* Šaltinis: Lietuvos statistikos departamentas, Lietuvos bankas, Office for National Statistics, Eurostat, VŠĮ „Versli Lietuva“ skaičiavimai



**Su „Versli Lietuva“
verslui lengviau,
greičiau ir paprasčiau!**