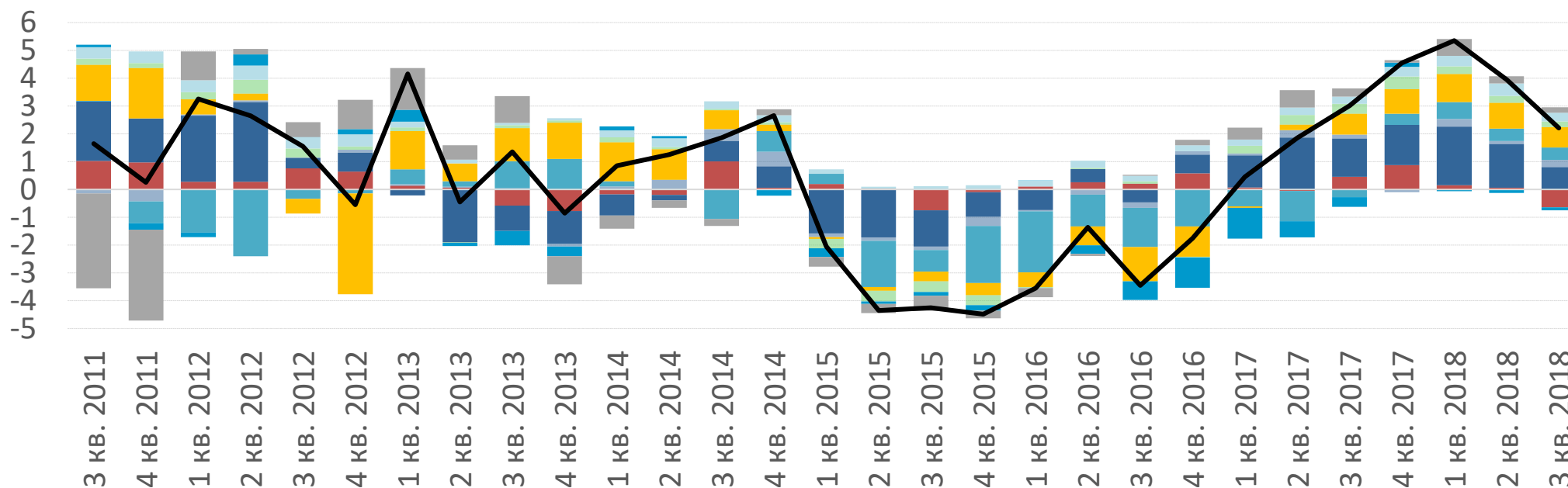


# LIETUVOS – BALTARUSIJOS PREKYBINIAI RYŠIAI

2019 m. kovo 18 d. Lietuvos pramoninkų konfederacijos  
Eksporto ir Užsienio ryšių komiteto posėdis

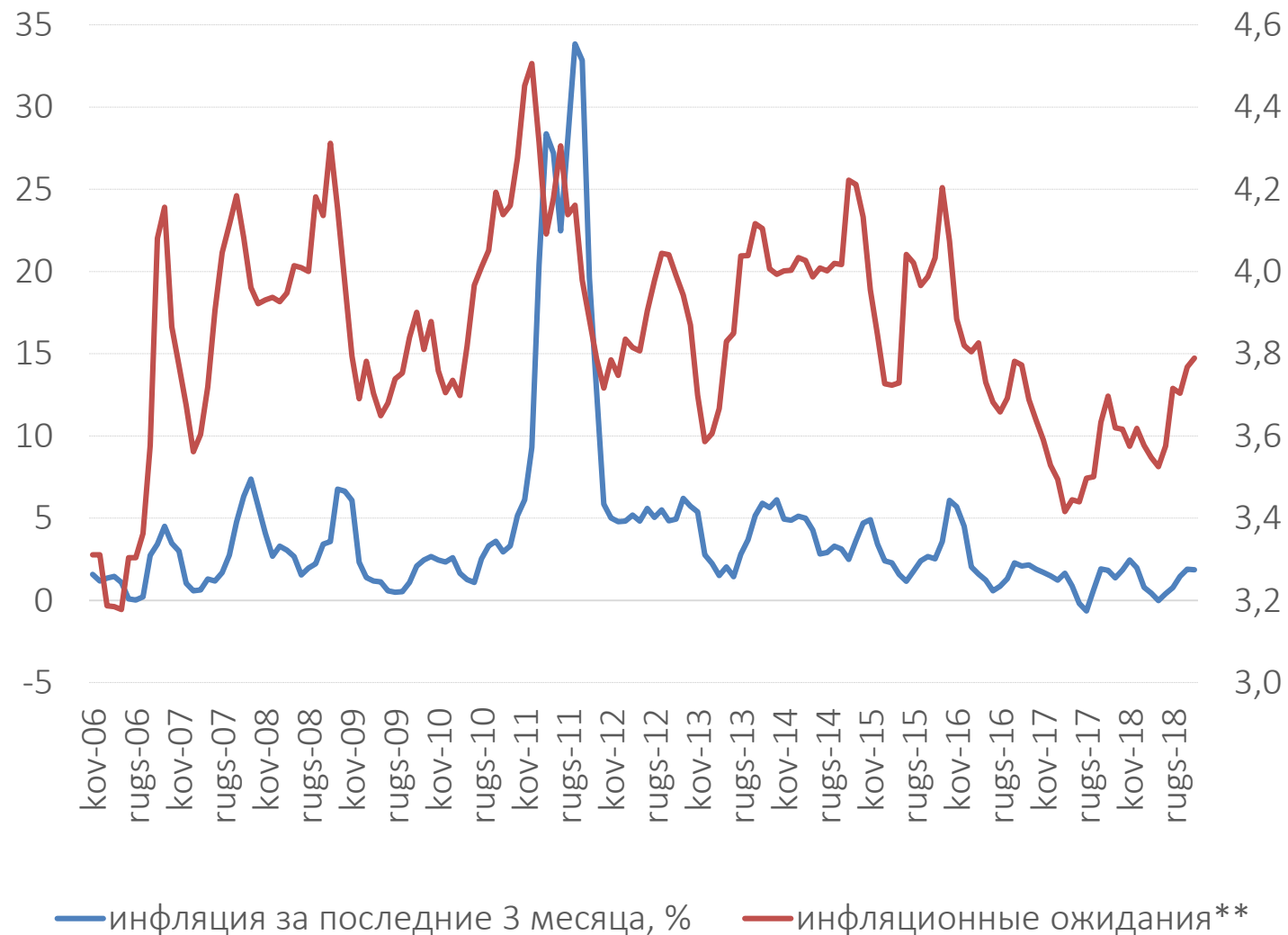
# Baltarusija: makroekonomika

|  | IMF  |      | EBRD |      | World Bank |      | BelStat |
|--|------|------|------|------|------------|------|---------|
|  | 2018 | 2019 | 2018 | 2019 | 2018       | 2019 | 2018    |
| Realus BVP augimas, %                      | 4    | 3,1  | 3,0  | 2,5  | 3,4        | 2,7  | 3,5     |
| Einamosios sąskaitos deficitas (% nuo BVP) | -2,5 | -4,2 | -    | -    | -          | -    | -       |
| Nedarbo lygis, %                           | 1,0  | 1,0  | -    | -    | -          | -    | > 1,0   |
| Infliacija, %                              | 5,5  | 5,5  | -    | -    | -          | -    | > 6,0   |



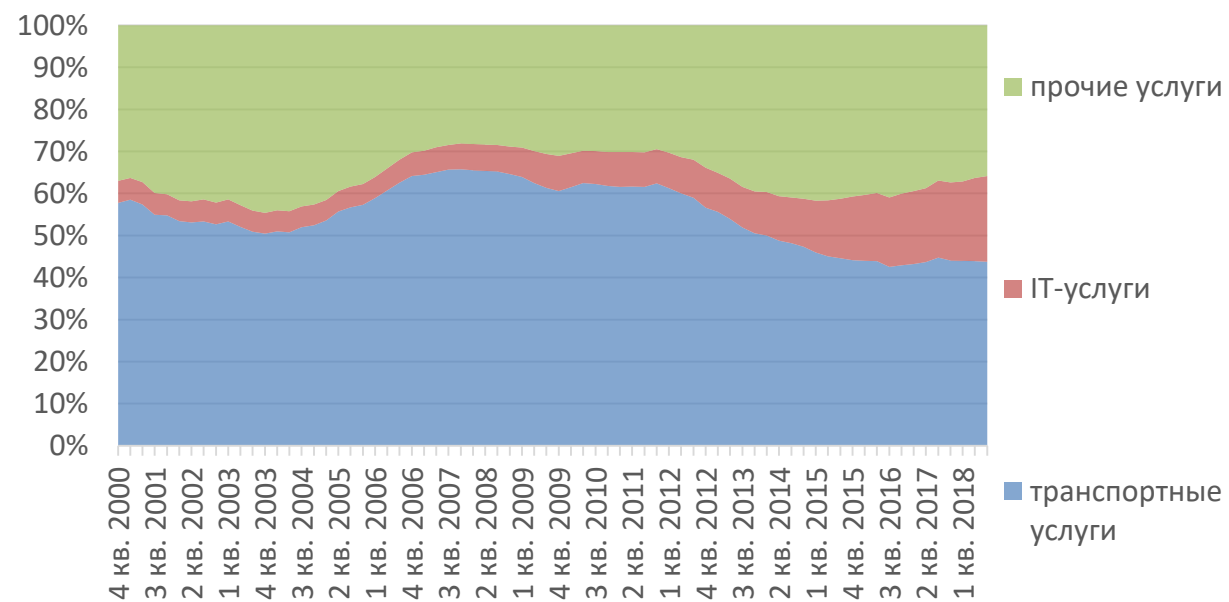
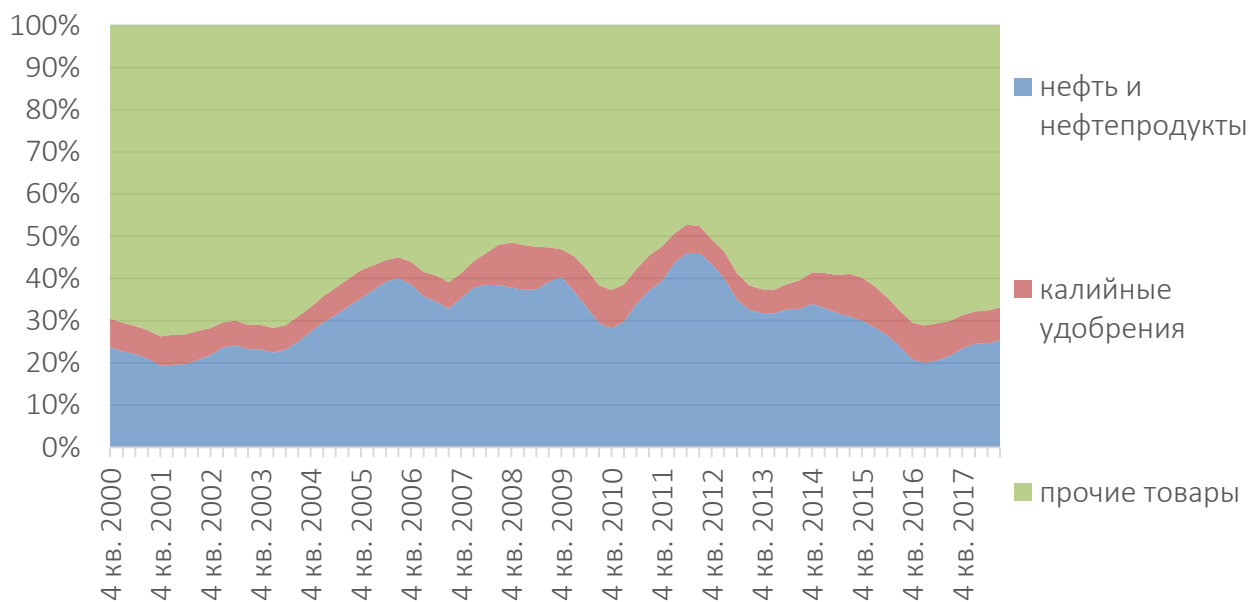
# Baltarusija: infliacija ir nac.valiuta

| Baltarusijos rublis (BYN) | Baltarusijos nac.banko kursas |                       |                       |
|---------------------------|-------------------------------|-----------------------|-----------------------|
|                           | 2018-12-13                    | 2018-12-06, pokytis % | 2017-12-31, pokytis % |
| USD                       | 2,1270                        | +0,37                 | -7,82                 |
| EUR                       | 2,4085                        | +0,42                 | -2,26                 |
| 100 RUB                   | 3,2009                        | -0,15                 | +6,62                 |



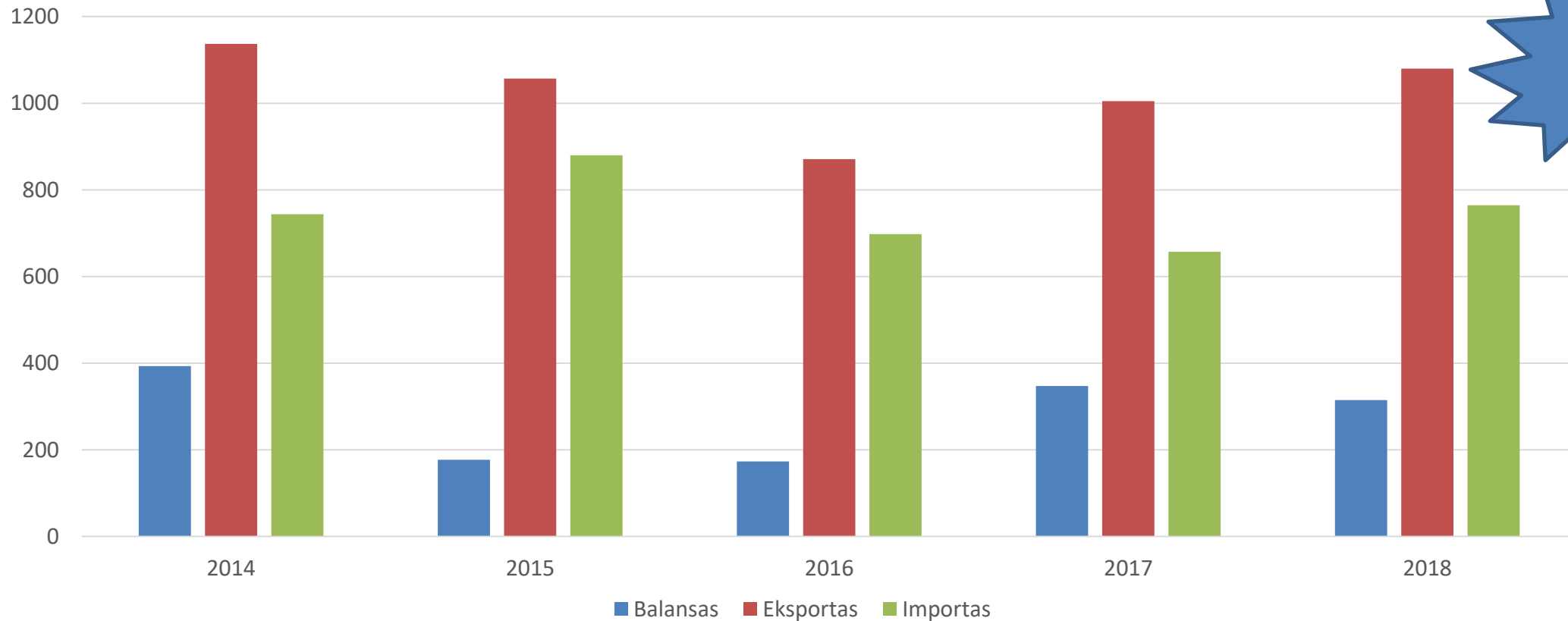
# Baltarusija: prekyba

|   | 2018 01-11 | +/- %, lyginant su 2017 01-11 |
|---|------------|-------------------------------|
| Prekių ir paslaugų eksportas, mlrd. USD | 38,223     | +16                           |
| Prekių ir paslaugų importas, mlrd. USD  | 37,440     | +15,3                         |
| Saldo, mln. USD                         | +782,6     | +483,3                        |



# Lietuvos ir Baltarusijos užsienio prekyba

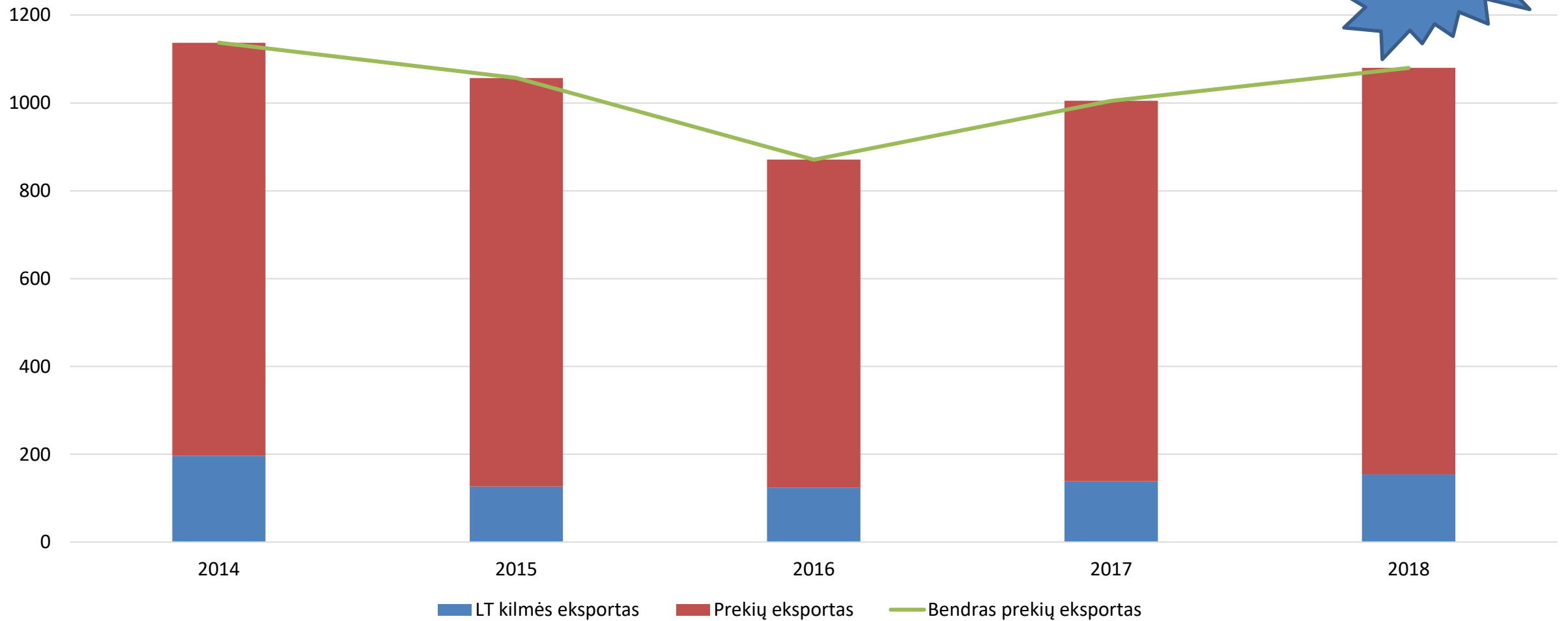
Prekybos balansas 2014–2018, mln. EUR



augimas  
+9,78 %

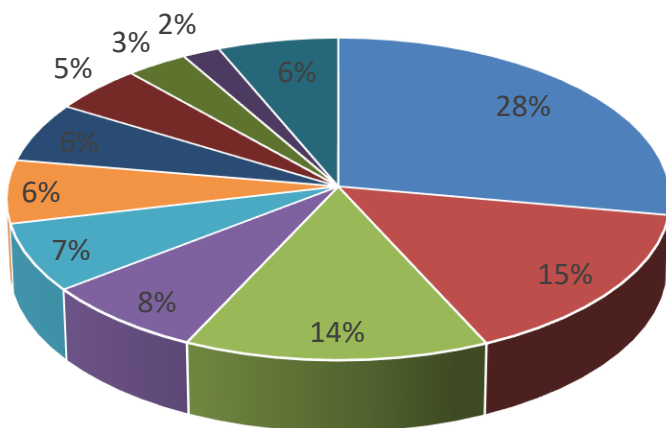
# Lietuvos prekių eksportas į Baltarusiją

Lietuvos prekių eksportas į Baltarusiją 2014–2018 m., mln. EUR



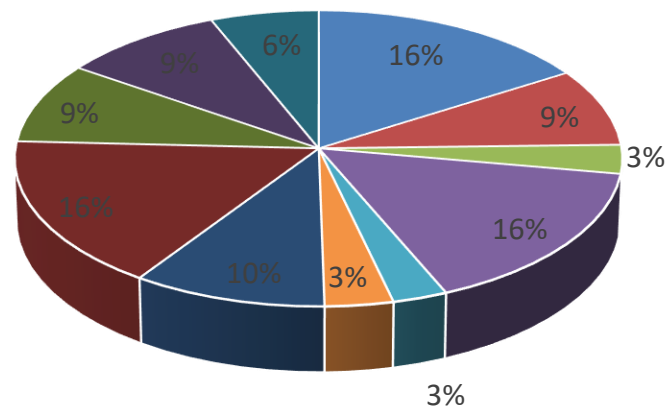
# 2018 m.

## Prekių eksportas, TOP-10



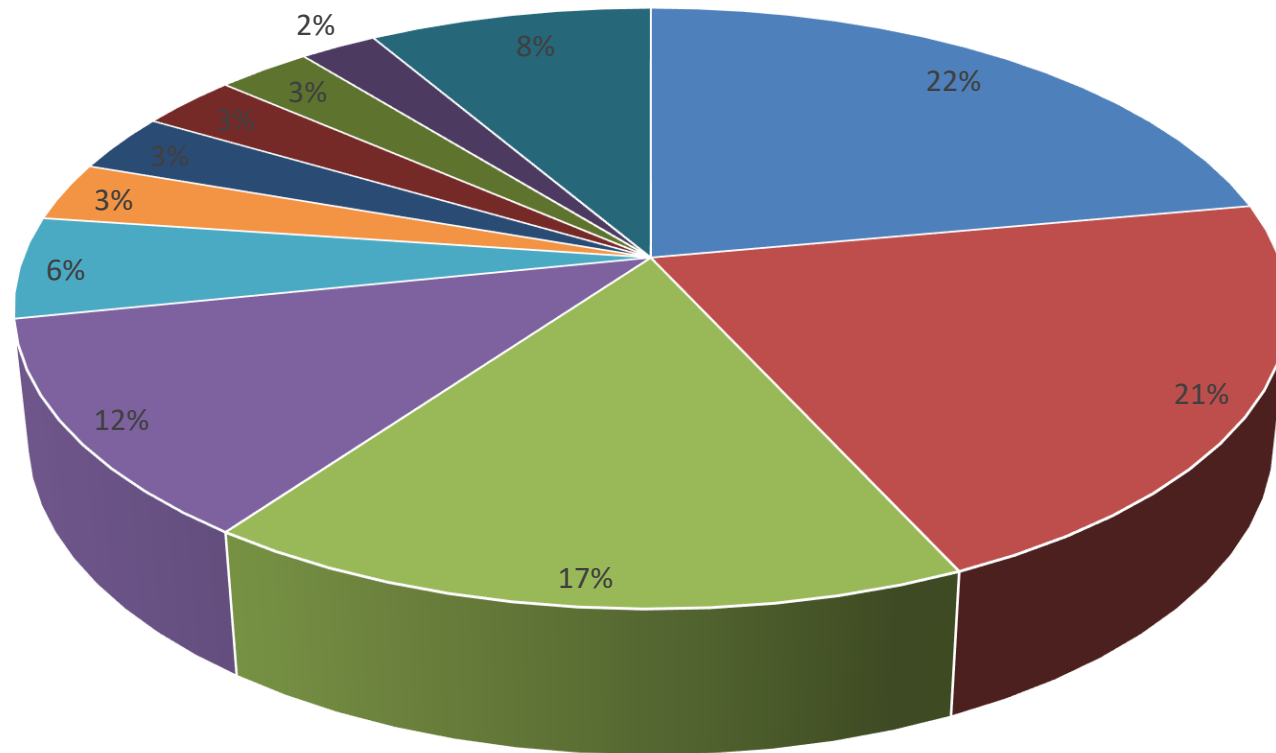
- 84-85 Mašinos ir jų įrenginiai
- 28-38 Chemijos pramonės produkcija
- 06-14 Augaliniai produktai
- 72-83 Metalai ir jų dirbiniai
- 86-89 Transporto priemonės ir jų įrenginiai
- 90-92 Opti-, foto-, kinema-, matavimo-kontrolės, medicinos prietaisai ir aparatai
- 39-40 Plastikai ir jų dirbiniai
- 50-63 Tekstilės medžiagos ir jų dirbiniai
- 16-24 Maisto produktai; gėrimai, actas; tabakas
- 47-49 Celiuliozinės medžiagos; popierius ir kartonas
- Kitos prekės

## LT kilmės eksportas, TOP-10



- 84-85 Mašinos ir jų įrenginiai
- 28-38 Chemijos pramonės produkcija
- 01-05 Gyvi gyvūnai ir jų kilmės produktai
- 72-83 Metalai ir jų dirbiniai
- 94-96 Įvairūs pramonės dirbiniai
- 25-27 Mineraliniai produktai
- 39-40 Plastikai ir jų dirbiniai
- 50-63 Tekstilės medžiagos ir jų dirbiniai
- 16-24 Maisto produktai; gėrimai bei actas; tabakas
- 47-49 Celiuliozinės medžiagos; popierius ir kartonas
- Kitos prekės

# Prekių importas iš Baltarusijos, 2018 m.

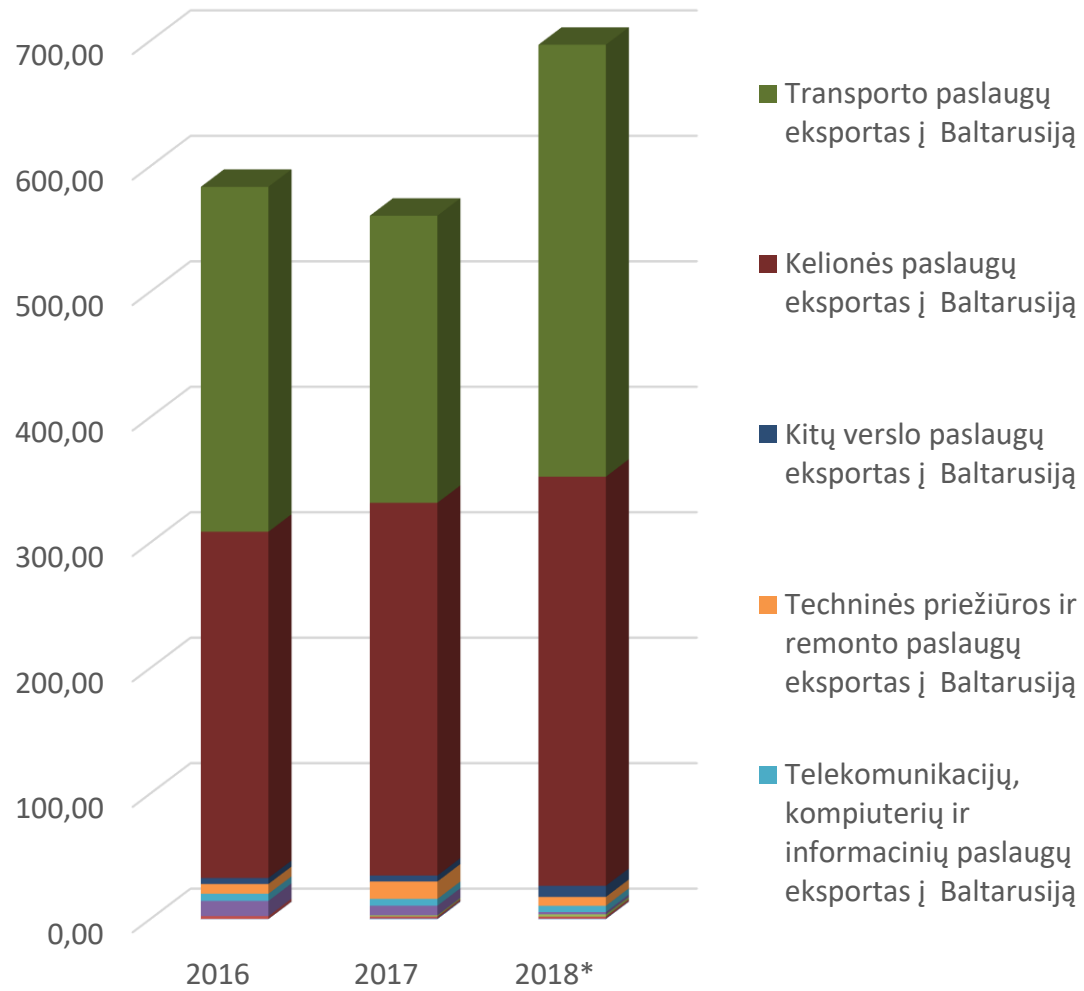


- 44-46 Mediena ir jos dirbiniai; medžio anglis
- 25-27 Mineraliniai produktai
- 72-83 Metalai ir jų dirbiniai
- 28-38 Chemijos pramonės produkcija
- 50-63 Tekstilės medžiagos ir jų dirbiniai
- 06-14 Augaliniai produktai
- 84-85 Mašinos ir mechaniniai įrenginiai
- 16-24 Maisto produktai; gėrimai bei actas; tabakas
- 15 Gyvūniniai arba augaliniai riebalai ir aliejus bei jų skilimo produktai
- 68-70 Dirbiniai iš akmens, gipso, cemento, asbesto, žėručio arba panašių medžiagų
- Kitos prekės

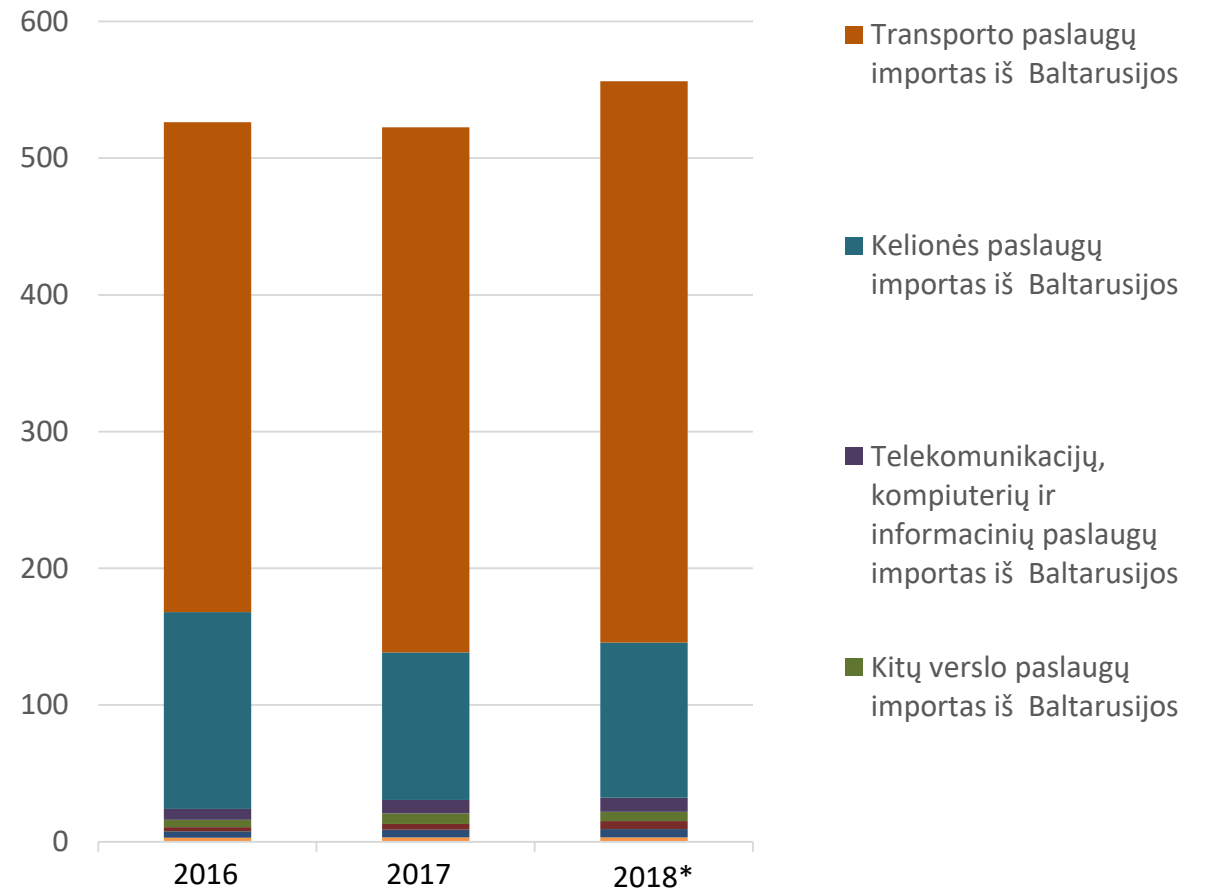


# Lietuvos ir Baltarusijos paslaugų

## eksportas



## importas



# Užsienio turistai

2018 m. **1,7 mln**

**+10,2%**

Baltarusijos piliečių sienos kirtimai  
3,03 mln. 2018 m.  
2,85 mln. 2017 m.

## 10 VALSTYBIŲ, IŠ KURIŲ ATVYKO DAUGIAUSIA TURISTŲ

  
VOKIETIJA  
**214 144**  
+21,6%

  
RUSIJA  
**183 570**  
+9%

  
LENKIJA  
**179 245**  
+11%

  
BALTARUSIJA  
**165 569**  
-6%

  
LATVIJA  
**161 660**  
+6%

  
UKRAINA  
**93 701**  
+13%

  
JK  
**77 420**  
+17%

  
ESTIJA  
**65 131**  
+3%

  
JAV  
**48 566**  
+12%

  
ITALIJA  
**43 285**  
+9%

+5,94 %

# Svarbesni renginiai:

| 2019-03-12/14 | Forumas-paroda „ <i>Baldai &amp; interjeras. Dizainas. Dekoras</i> “ | Minskas    |
|---------------|--|------------|
| 2019-04-03/06 | turizmo paroda „ <i>Otdych-2019</i> “                                |            |
| 2019-04-09/12 | IC&T forumas „ <i>TIBO-2019</i> “                                    |            |
| 2019-04-10/12 | Regioninis forumas „ <i>Brest 2019</i> “                             | Brestas    |
| 2019-05-23/26 | Forumas-paroda „ <i>Vesna v Gomele</i> “                             | Gomelis    |
| 2019-06-04/09 | žemės ūkio paroda „ <i>BelAgro-2019</i> “                            | Minskas    |
| 2019-06-21/30 | Europos žaidynės   |            |
| 2019-09-17/20 | Baltarusijos pramonės forumas  |            |
| 2019-10-01/03 | Lietuvos – Baltarusijos transporto forumas                           |            |
|               | Baltarusijos transporto savaitė                                      |            |
| 2019-10-08/10 | Baltarusijos energetikos ir ekologijos forumas                       |            |
| 2019-10-10/11 | konferencija „ <i>Metal working &amp; machine building</i> “         | Mogiliovas |

**Ačiū!**



**LIETUVOS -  
BALTAUSIJOS  
VERSLO TARYBA**