



Lietuvos
pramonininkų
konfederacija

PRAMONĖS LŪKESČIŲ INDEKSAS

2017 m. III ketvirtis



Lietuvos pramonininkų konfederacija (LPK) nuo 2015 m. kiekvieną ketvirtį rengia ir pristato Pramonės Lūkesčių Indeksą (PLI) – apklausos pagrindu paruoštą aukščiausio lygio Lietuvos vadovų nuomonių ir prognozių analizę. Šis indikatorius leidžia apibendrinti asmenų, turinčių įtaką ne tik jų vadovaujamų įmonių rezultatams, bet ir visos šalies ekonomikos būsenai, įžvalgas bei prognozes. Atliekant tyrimą buvo apklausti 101 didžiausių Lietuvos įmonių vadovai iš visų pagrindinių apdirbamosios pramonės sektorių.

Priklausomai nuo apklaustų vadovų pateiktų atsakymų, galutinė PLI išraiška gali svyruoti nuo 0 iki 100 punktų:

Indekso skaitinė reikšmė	Paaiškinimas
PLI = 100	Labai pozityvios nuotaikos, numatomas užtikrintas augimas
100 > PLI > 50	Vyrauja teigiamos nuotaikos, bus jaučiamas nuosaikus augimas
PLI = 50	Neaiškios nuotaikos, o ateities perspektyvos vertinamos atsargiai ir neužtikrintai
50 > PLI < 0	Įsivyravo neigiamos ir neužtikrintos nuotaikos, jaučiamas nuosaikus kritimas
PLI = 0	Matomas aiškus nuosmukio laikotarpis

Antroji lūkesčių indekso dalis, kaip jau įprasta, yra skirta sužinoti didžiausių Lietuvos apdirbamosios pramonės įmonių vadovų nuomonę apie Lietuvoje vykstančias reformas, esmines problemas ar naujausias aktualijas. Šį kartą LPK pateikia verslo atstovų įžvalgas apie XVII LR Vyriausybės 2017 metų birželį išleistus mokesčių sistemos tobulinimo pasiūlymus.

TURINYS

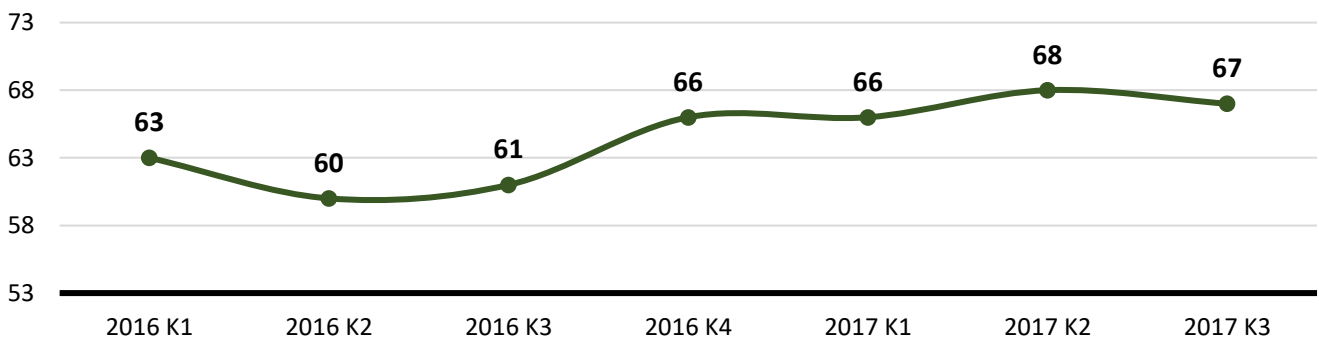
PRAMONĖS LŪKESČIAI 2017, III KETVIRTIS	4
BENDRAS INDEKSAS.....	4
MAISTO IR GĖRIMŲ PRAMONĖ	7
TEKSTILĖS IR DRABUŽIŲ PRAMONĖ.....	9
MEDIENOS IR BALDŲ PRAMONĖ	10
METALŲ, MAŠINŲ IR ĮRENGINIŲ PRAMONĖ	11
CHEMIJOS PRAMONĖ	12
ELEKTRONIKOS PRAMONĖ.....	13
PAPILDOMI KLAUSIMAI DĖL MOKESČIŲ SISTEMOS	14

PRAMONĖS LŪKESČIAI 2017, III KETVIRTIS

BENDRAS INDEKSAS

2017 m. III ketvirtį didžiausių pramonės įmonių vadovų nuotaikos, kaip ir metų pradžioje, išlieka stabiliai optimistinės. Plėtros tikimasi medienos, metalų, chemijos bei elektronikos pramonės sektoriuose – tai rodo naujausi pramonės lūkesčių indekso (PLI) duomenys. Tam daugiausiai įtakos turi teigiamos eksporto prognozės, leidžiančios įmonėms didinti naujų užsakymų lygį bei pagamintos produkcijos kieki.

BENDRAS APDIRBAMOSIOS PRAMONĖS LŪKESČIŲ INDEKSAS



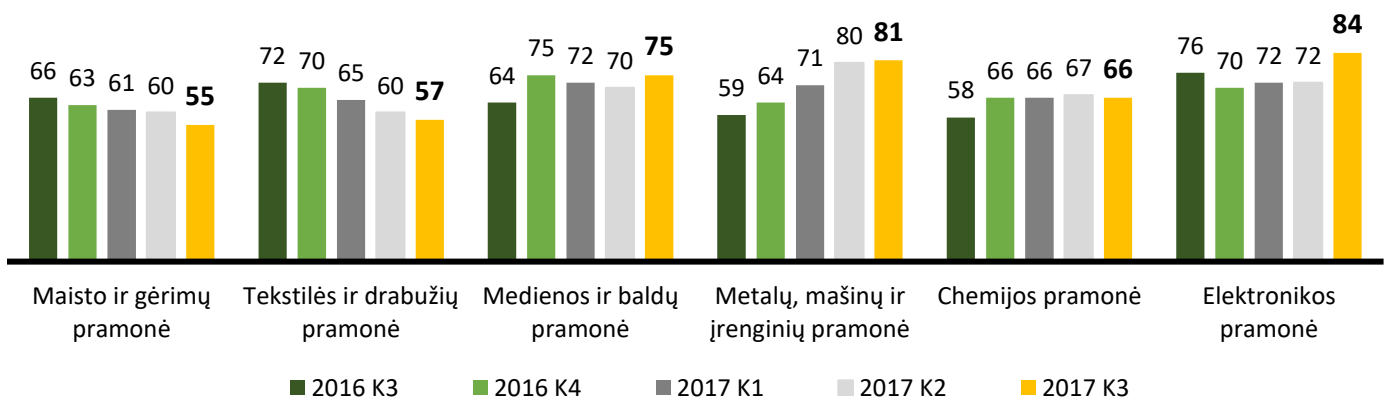
Šaltinis: Lietuvos pramonininkų konfederacija, 3K lūkesčių apklausa

2017 m. III ketvirtį PLI rodo Lietuvos rinkoje išliekančias sąlyginai teigiamas pramonės vadovų nuotaikas – bendras indekso įvertis išlieka pozityvus ir beveik nepakitęs nuo metų pradžios, siekiantis 67 punktus. Tai liudija apie stabiliai augančią šalies pramonę, o kartu ir ekonomiką. Nors optimistinės nuotaikos pastebimos beveik visuose apdirbamosios pramonės sektoriuose, tačiau maisto ir tekstilės pramonės lūkesčiai krenta jau keletą periodų iš eilės. Apklausos duomenimis didžiausias užtikrintumas, o taip pat ir sparčiausias augimas trečią šių metų ketvirtį

bus matomas elektronikos, mašinų ir įrenginių, medienos ir baldų pramonės sektoriuose. Vis dėlto tam tikra stagnacija ir nuosaikesnės nuotaikos išlieka maisto bei tekstilės sektoriuose dėl krentančių lūkesčių vietinėje Lietuvos rinkoje.

Lyginant su 2016 m. III ketvirčiu pramonininkų lūkesčiai pakilo net 6 punktais. Taigi nors ir galima įžvelgti nerimo ženklų, tačiau artimiausiu laikotarpiu Lietuvos pramonėje tikimasi, jog išliks vyraujančios teigiamos nuotaikos.

APDIRBAMOSIOS PRAMONĖS SEKTORIŲ LŪKESČIŲ INDEKSAS



Šaltinis: Lietuvos pramonininkų konfederacija, 3K lūkesčių apklausa

GAMYBINIAI PAJĖGUMAI

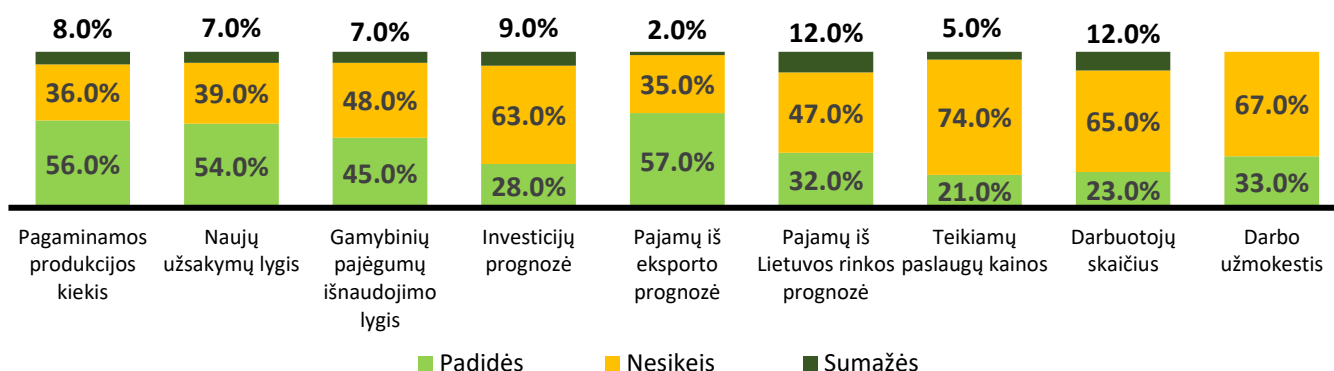
Remiantis atliktos apklausos duomenimis, 56 proc. visų apklausoje dalyvavusių pramonės įmonių vadovų trečiąjį šių metų ketvirtį tikisi padidinti pagaminamos produkcijos kiekį, o dar beveik 36 proc. išlaikyti jį nepakitusį. Tai panašus vadovų vertinimas kaip ir antrąjį šių metų ketvirtį, kuomet 60 proc. apklaustųjų tikėjosi pagamintos produkcijos kiekio augimo.

Apklaustų vadovų teigimu, tikėtis tokių rezultatų leidžia didesnis naujų užsakymų lygis (taip teigia 54 proc.), kurio augimas pirmiausiai yra jaučiamas dėl šiais metais įsivyravusio didesnio politinio ir ekonominio stabilumo ES ir kitose rinkose, leidžiančio sudaryti daugiau prekybos sutarčių. Daugiausiai pozityvumo matoma medienos ir baldų pramonėje – net 78 proc. įmonių vadovų tikisi produkcijos kiekio padidėjimo – taip lenkdami visas kitas pramonės šakas. Tam nemažai įtakos turi ne tik eksporto augimas, bet ir prognozuojamas tolimesnis gamybinių pajėgumų išnaudojimo lygio kilimas.

Vis dėlto žvelgiant į įmonių investicijų prognozę, trečiąjį šių metų ketvirtį tik 28 proc. įmonių vadovų tikisi didinti investicijas, beveik per pus mažiau nei šių metų antrąjį ketvirtį. Nors 45 proc. apklausos dalyvių ir tikisi tolimesnio gamybinių pajėgumų išnaudojimo lygio augimo, kuris, remiantis statistikos departamento duomenimis, šiuo metu siekia rekordines aukštumas – 77 proc., tačiau didelė dalis mūsų apklaustų įmonių vadovų teigia, jog net ir išnaudodami apie 80 – 90 proc. savo gamybinių pajėgumų artimiausią ketvirtį investuoti į jų didinimą neketina.

Kita vertus galime pastebėti, jog tos įmonės, kurios tikisi didinti pagaminamos produkcijos kiekį bei užsakymų lygį, ateinantį ketvirtį papildomai kilstels gamybinius pajėgumus, o investicijos bus nukreiptos pirmiausiai į gamybinių įrenginių modernizaciją. Remiantis apklausos duomenimis, didžiausio investicijų augimo galime tikėtis elektronikos bei medienos ir baldų pramonės sektoriuose.

PRAMONĖS VADOVŲ ATSAKYMŲ Į INDEKSO KLAUSIMUS PASISKIRTSTYMAS | PROC.



Šaltinis: Lietuvos pramonininkų konfederacija, 3K lūkesčių apklausa

PAJAMŲ PROGNOZĖ

Kaip jau minėta, vienas iš pagrindinių pozityvios nuotaikos variklių – teigiami eksporto lūkesčiai. Net 57 proc. (7 proc. punktais daugiau nei praėjusį ketvirtį) vadovų tikisi didinti eksporto apimtį. Tai itin džiugu žinant, jog Lietuvos eksportas augo kiekvieną šių metų ketvirtį, o tokie įmonių vadovų lūkesčiai leidžia tikėtis ir toliau išlaikyti panašų eksporto augimo tempą iki metų galo. Labiausiai didinti eksporto apimtį yra nusiteikę medienos ir baldų (78 proc. – padidės), maisto ir gėrimų (77 proc.) bei elektronikos gamintojai (75 proc.).

Tuo tarpu vietinė rinka didelių permainų nežada, kadangi net 47 proc. vadovų tikisi nepakitusio pajamų lygio. Be to, net 24 proc. maisto ir gėrimų apdirbamosios pramonės vadovų prognozuoja pajamų mažėjimą, o tokie lūkesčiai gali signalizuoti apie lėtėjantį vidaus vartojimą. Nors 21 proc. apklaustų vadovų teigia matantis teikiamų paslaugų kainų kilimą, tai daugiau susiję su augančiomis pajamomis iš užsienio rinkų. Tuo tarpu nors Lietuvoje metinė infliacija birželio mėnesį buvo aukščiausia visoje ES, vis dėlto mūsų atlikta apklausa rodo, jog ateityje galimas

lėtesnis kainų augimas, nes net 74 proc. respondentų teigė artimiausiu metu nekelsiantys parduodamos produkcijos kainų.

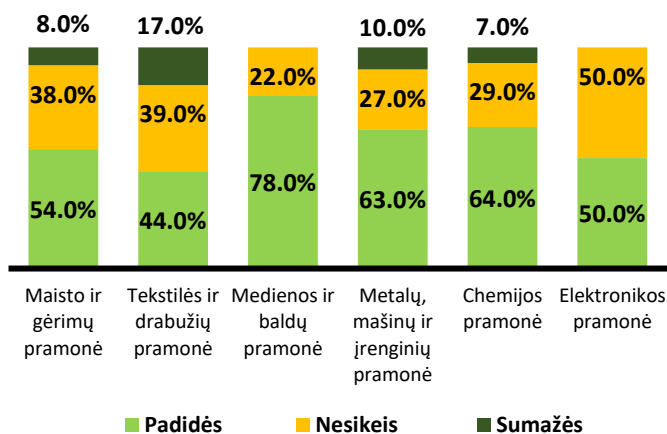
ŽMOGIŠKIEJI IŠTEKLIAI

Vertinant bendrai visus pramonės sektorius, artimiausiu metu didelių pasikeitimų žmogiškųjų išteklių srityje nereikėtų tikėtis. Atliktos apklausos duomenimis, trečiąjį šių metų ketvirtį 23 proc. didžiausių įmonių vadovų tikisi padidinti darbuotojų skaičių, 65 proc. išlaikyti stabilų ir 12 proc. – mažinti. Tuo tarpu trečdalis apklaustų įmonių vadovų planuoja darbuotojų atlygio kilimą – tai kur kas mažiau nei antrąjį šių metų ketvirtį, kas leidžia daryti prielaidą apie lėtėjantį vidutinio darbo užmokesčio augimą šalyje.

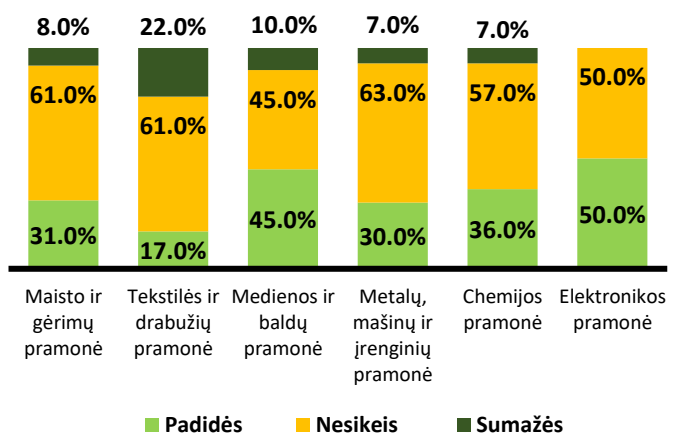
Darbuotojų skaičiaus bei atlyginimų augimo klausimu labiausiai išsiskiria elektronikos pramonė. Čia, remiantis apklausos duomenimis, darbuotojų skaičiaus padidėjimą planuoja 67 proc. apklaustų įmonių vadovų. Panašūs lūkesčiai yra matomi metalų, mašinų bei įrenginių pramonės sektoriuje. Čia už darbuotojų skaičiaus augimą pasisako - 43 proc. apklaustųjų, tuo tarpu medienos ir pramonės sektoriuje, skiriant daugiau lėšų gamybinių įrenginių modernizacijai galima tikėtis ir beveik nepakitusių darbuotojų skaičiaus.

Kalbant apie atlyginimus, labiausiai išsiskiria elektronikos pramonė, kur net 83 proc. apklausoje dalyvavusių vadovų planuoja kelti darbo užmokestį. Tuo tarpu kituose sektoriuose matomas lėtėjantis darbo užmokesčio augimas.

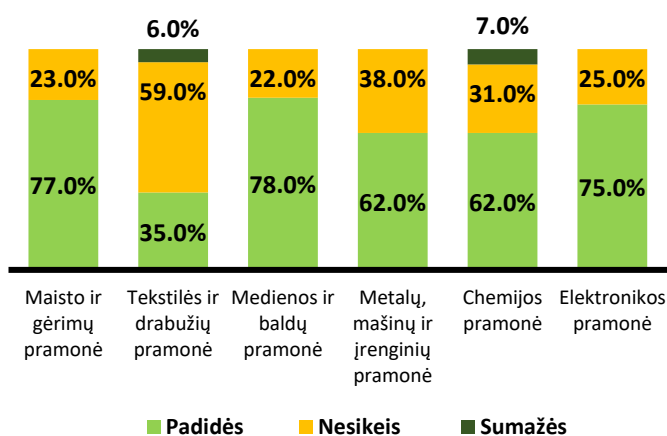
KAIP PASIKEIS PAGAMINTOS PRODUKCIJOS KIEKIS?



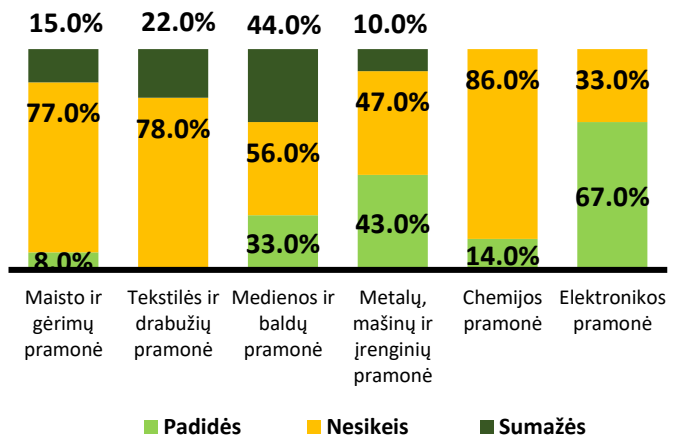
KAIP PASIKEIS INVESTICIJŲ LYGIS?



PAJAMŲ EKSPORTO PROGNOZĖ?



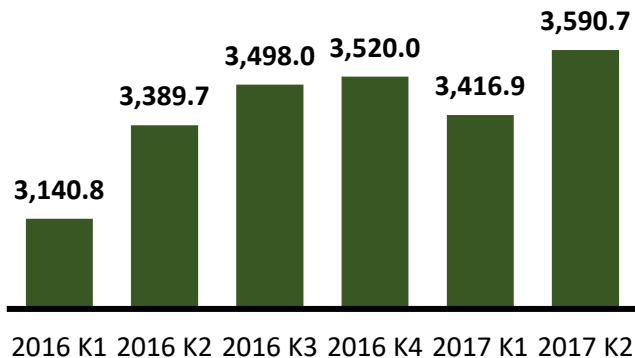
KAIP PASIKEIS DARBUOTOJŲ SKAIČIUS?



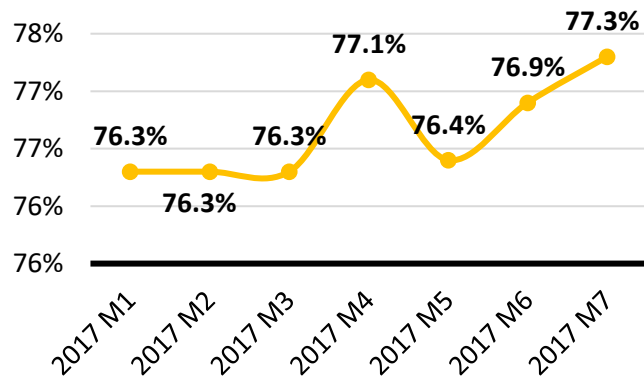
Šaltinis: Lietuvos pramonininkų konfederacija, 3K lūkesčių apklausa

PAGRINDINIAI APDIRBAMOSIOS PRAMONĖS MAKROEKONOMINIAI RODIKLIAI

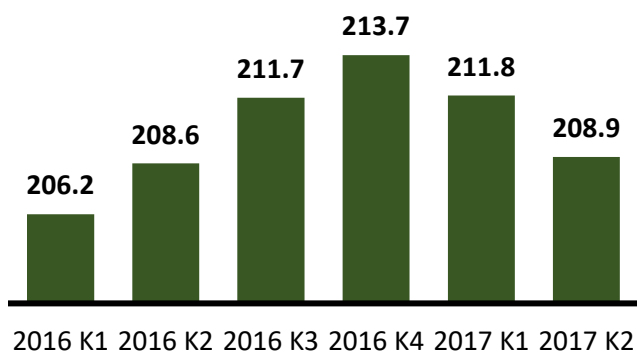
APDIRBAMOSIOS PRAMONĖS PRODUKCIJA (BE RAFINUOTŲ NAFTOS PRODUKTŲ) | MLN. EUR



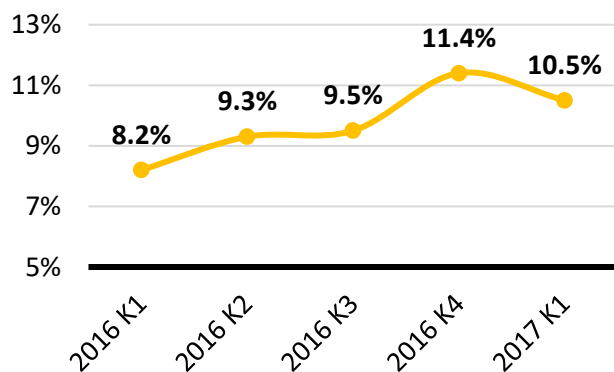
PRAMONĖS GAMYBINIŲ PAJĖGUMŲ PANAUDOJIMO LYGIS | PROC.



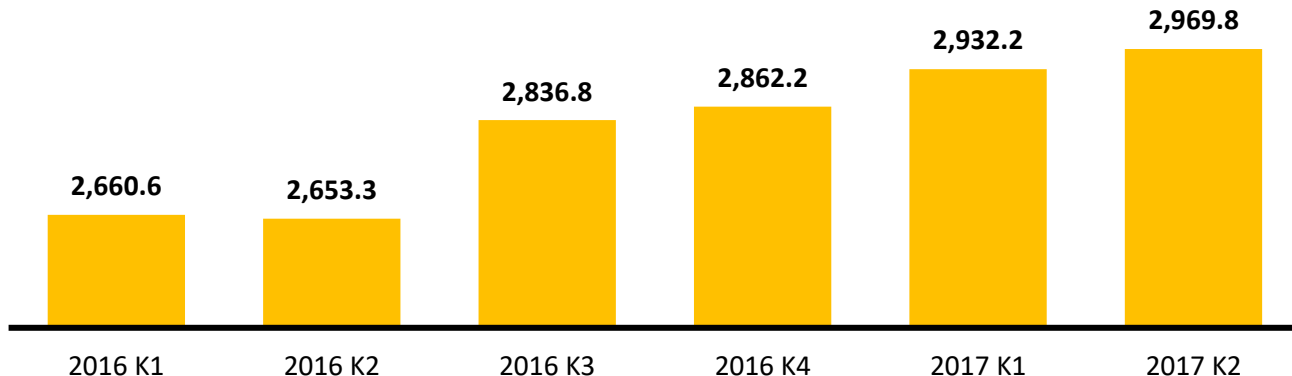
UŽIMTUMAS APDIRBAMOSIOS PRAMONĖS SEKTORIJUJE | TŪKST. ASMENŲ



VIENOS DIRBTOS VALANDOS DARBO ŠAUNAUDŲ POKYTIS | PROC.



LIETUVIŠKOS KILMĖS PREKIŲ EKSPORTAS (BE MINERALINIO KURO) | MLN. EUR



Šaltinis - Lietuvos Statistikos departamentas, 2017

MAISTO IR GĖRIMŲ PRAMONĖ

Maisto ir gėrimų pramonės indeksas rodo mažėjimo tendenciją, šuo metu siekdamas 55 punktus. Šis indekso reikšmės kritimas jau stebimas penktą periodą iš eilės, o tokia situacija susiklostė dėl akivaizdžiai jaučiamos stagnacijos ir didelių pokyčių nežadančių maisto ir gėrimų gamybos vadovų prognozių.

APIE INDEKSĄ

Šių metų trečiąjį ketvirtį šalies maisto pramonės lūkesčių indeksas siekia 55 punktus – net 11 punktų mažiau nei tuo pačiu metu 2016 metais. Nepaisant to, šios šakos indeksas vis dar viršija „kritinę“ 50 punktų ribą, bet įmonių vadovai kuo toliau tuo atsargiau ima vertinti ateities perspektyvas.

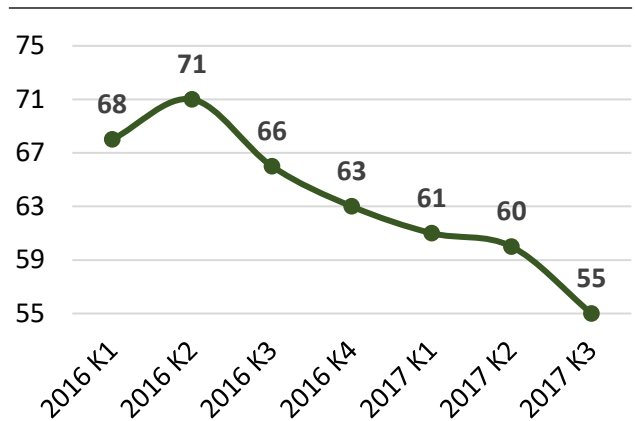
GAMYBINIAI PAJĖGUMAI

61 proc. apklaustų įmonių vadovų tikisi didinti naujų užsakymų lygį, o tai atliepia ir pagaminamos produkcijos kiekio augimui (54 proc.). Tai, žinoma, turės teigiamos įtakos ir toliau kylančiam gamybinių pajėgumų išnaudojimo lygiui, dėl kurio augimo pasisako 38 proc. apklausoje dalyvavusių įmonių vadovų.

PAJAMŲ PROGNOZĖ

Viena iš pagrindinių priežasčių leidžiančių tikėtis disesnio užsakymų ir pajamų lygio – optimistiniai eksporto lūkesčiai. Net 77 proc. apklaustų maisto ir gėrimų pramonės atstovų tikisi didinti pajamas iš eksporto rinkų - tai beveik pusantro karto daugiau nei antrąjį šių metų ketvirtį. Tuo tarpu vietinė rinka apklausos dalyvių teigimu jau yra išnaudota, čia 38 proc. įmonių vadovų tikisi pajamų mažėjimo. Už kylančias produkcijos kainas pasisako 31 proc. vadovų

MAISTO IR GĖRIMŲ PRAMONĖS LŪKESČIŲ INDEKSAS

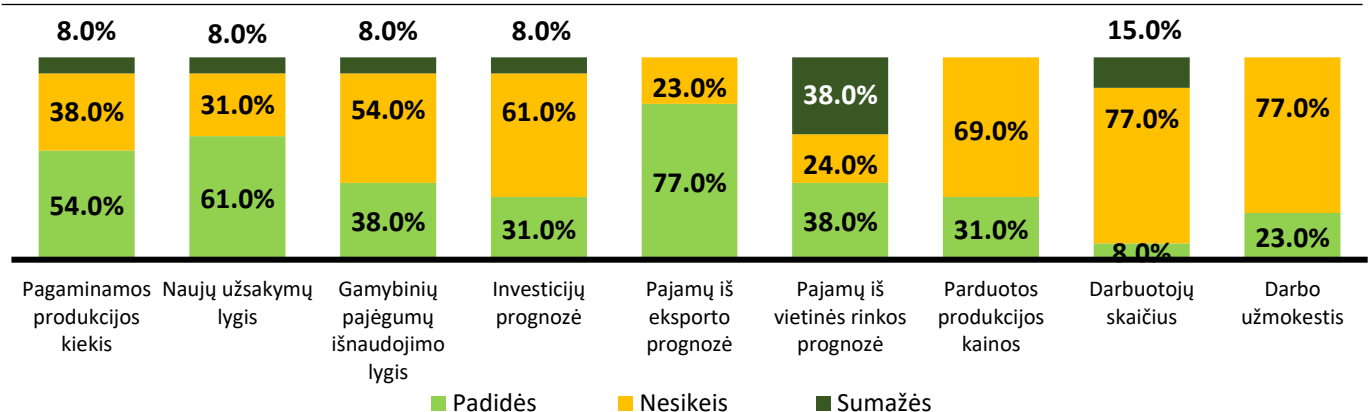


Šaltinis: Lietuvos pramonininkų konfederacija, 3K lūkesčių apklausa, tačiau tai daugiausiai bus matoma užsienio rinkose.

ŽMOGIŠKIEJI IŠTEKLIAI

Lyginant su antruoju šių metų ketvirčiu, didžiausio padidėjimo buvo tikėtasi darbuotojų skaičiaus klausimu (64 proc.), o trečiame ketvirtyje šis rodiklis krito net 56 procentiniais punktais – dabar padidėjimo tikisi tik 8 proc., ir net 15 proc. – sumažėjimo, nepaisant to, jog bus didinamas pagaminamos produkcijos kiekis. Likę 77 proc. teigia, kad šis skaičius nesikeis, tiek pat žada nekeisti ir vidutinio darbo užmokesčio savo įmonėse.

MAISTO IR GĖRIMŲ PRAMONĖS VADOVŲ ATSAKYMŲ Į INDEKSO KLAUSIMUS PASISKIRSTYMAS | PROC.



Šaltinis: Lietuvos pramonininkų konfederacija, 3K lūkesčių apklausa

TEKSTILĖS IR DRABUŽIŲ PRAMONĖ

Tekstilės ir drabužių pramonės indeksas išlaiko mažėjimo tendenciją ir siekia 57 punktus. Nors šiuo metu tai rodo sąlyginai optimistines nuotakas ir nuosmūčio artimiausiu metu tikėtis nereikėtų, tačiau ši tendencija liudija apie jau kuris laikas vyraujančias neaiškias ateities perspektyvas šiame sektoriuje.

APIE INDEKSĄ

Kaip ir maisto pramonėje, taip ir tekstilės bei drabužių gamyboje jaučiamas tęstinumas, daugelis rodiklių turėtų nesikeisti. Šalies tekstilės ir drabužių pramonės lūkesčių indeksas trečiąjį šių metų ketvirtį siekia 57 punktų ir vis dar viršija „kritinę“ 50 punktų ribą.

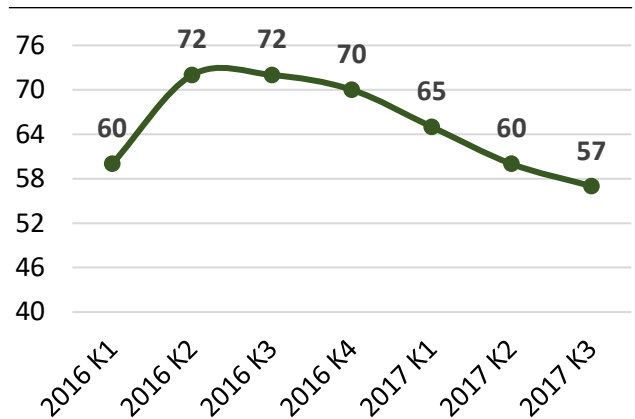
GAMYBINIAI PAJĖGUMAI

Didesnio padidėjimo tikimasi pagaminamos produkcijos kiekyje (44 proc.), o tai būtų galima sieti su eksporto apimčių ir gamybinių pajėgumų išnaudojimo lygio padidėjimu (atitinkamai 28 proc. ir 35 proc. apklaustųjų). Vis dėlto, lyginant su kitomis šakomis, tekstilės ir drabužių pramonės įmonių vadovai tikisi mažiausio gamybinių pajėgumų lygio kilimo. Dauguma iš jų teigė, jog nors šiuo metu ir išnaudoja apie 80 - 90 proc. savo turimų pajėgumų, tačiau artimiausiu metu investuoti į technikos tobulinimus nežada. Taip pat ši šaka gerokai atsilieka naujų investicijų prognozių klausimu, kadangi padidėjimo tikisi tik 17 proc., o sumažėjimo – net 22 proc., gerokai daugiau nei bet kuri kita pramonės šaka.

PAJAMŲ PROGNOZĖ

Panaši situacija ir su eksporto prognoze, nes padidėjimo tikisi tik trečdalis, kai tuo tarpu vidutiniškai 65 proc. kitų šakų atstovų tikisi augimo. Tokias investicijų ir eksporto prognozes gerai atspindi naujų

TEKSTILĖS IR DRABUŽIŲ PRAMONĖS LŪKESČIŲ INDEKSAS



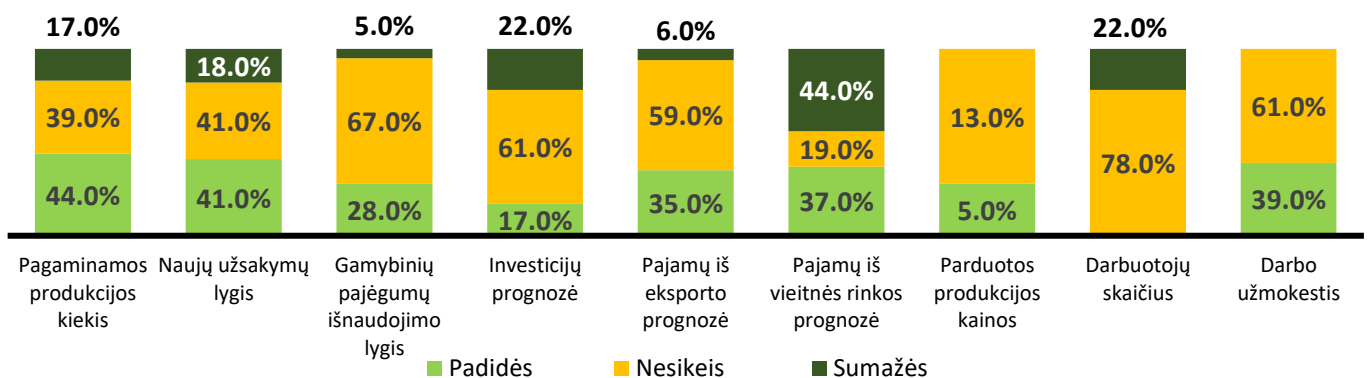
Šaltinis: Lietuvos pramonininkų konfederacija, 3K lūkesčių apklausa

užsakymų lygis, kurio sumažėjimo tikisi net 18 proc. apklaustųjų.

ŽMOGIŠKIEJI IŠTEKLIAI

Gana prasta ir darbuotojų skaičiaus situacija. Antrojo ketvirčio apklausos parodė, kad net 72 proc. tikisi darbuotojų padidėjimo, o šį ketvirtį padidėjimo iš viso nesitikima, priešingai net 78 proc. stengsis išlaikyti esamą darbuotojų skaičių nepakitusių. Visgi teigiama žinia prognozuojama esamiems darbuotojams – 39 proc. apklaustųjų žada didinti vidutinį darbo užmokestį, tačiau tai taip pat beveik dvigubai mažiau nei antrąjį ketvirtį.

TEKSTILĖS IR DRABUŽIŲ PRAMONĖS VADOVŲ ATSAKYMŲ Į INDEKSO KLAUSIMUS PASISKIRSTYMAS | PROC.



Šaltinis: Lietuvos pramonininkų konfederacija, 3K lūkesčių apklausa

MEDIENOS IR BALDŲ PRAMONĖ

Medienos ir baldų pramonės indeksas rodo itin teigiamas prognozes ir šį ketvirtį siekia 75 punktus – 5 punktais daugiau nei praėjusį ketvirtį, ir net 11 punktų daugiau nei 2016 metų tą patį ketvirtį. Tai atspindi optimistines nuotaikas sektoriuje, kuomet dauguma medienos ir baldų gamybos įmonių tikisi pajamų augimo.

APIE INDEKSĄ

Šių metų antrąjį ketvirtį šalies medienos ir baldų pramonės lūkesčių indeksas siekia 70 punktų ir ženkliai viršija „kritinę“ 50 punktų ribą. Itin pozityvius baldų pramonės atstovų lūkesčius ateinančiam šių metų ketvirčiui lėmė aukšti pagaminamos produkcijos kiekio, naujų užsakymų lygio ir eksporto rodikliai.

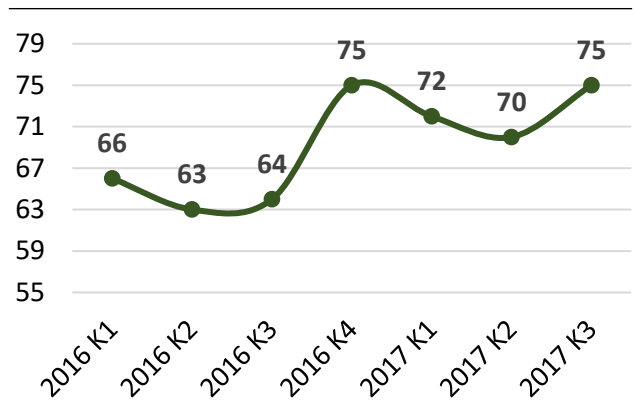
GAMYBINIAI PAJĖGUMAI

Medienos ir baldų pramonės vadovai tikisi teigiamo pagaminamos produkcijos ir eksporto pokyčio – net 78 proc. tikisi šių dviejų kintamųjų padidėjimo, ir lenkia visas kitas pramonės šakas. Tam nemažai įtakos turi prognozuojamos gamybinių pajėgumų išnaudojimo lygio kilimas, kurio tikisi 67 proc. apklaustųjų.

PAJAMŲ PROGNOZĖ

Svarbu paminėti ir tai, jog beveik pusė (45 proc.) medienos ir baldų pramonės šakos atstovų tikisi investicijų padidėjimo daugiausiai nukreiptų į gamybinių pajėgumų modernizavimą. Be to, būtent šios šakos atstovai tikisi didžiausio pajamų iš Lietuvos rinkos augimo (50 proc.).

MEDIENOS IR BALDŲ PRAMONĖS LŪKESČIŲ INDEKSAS

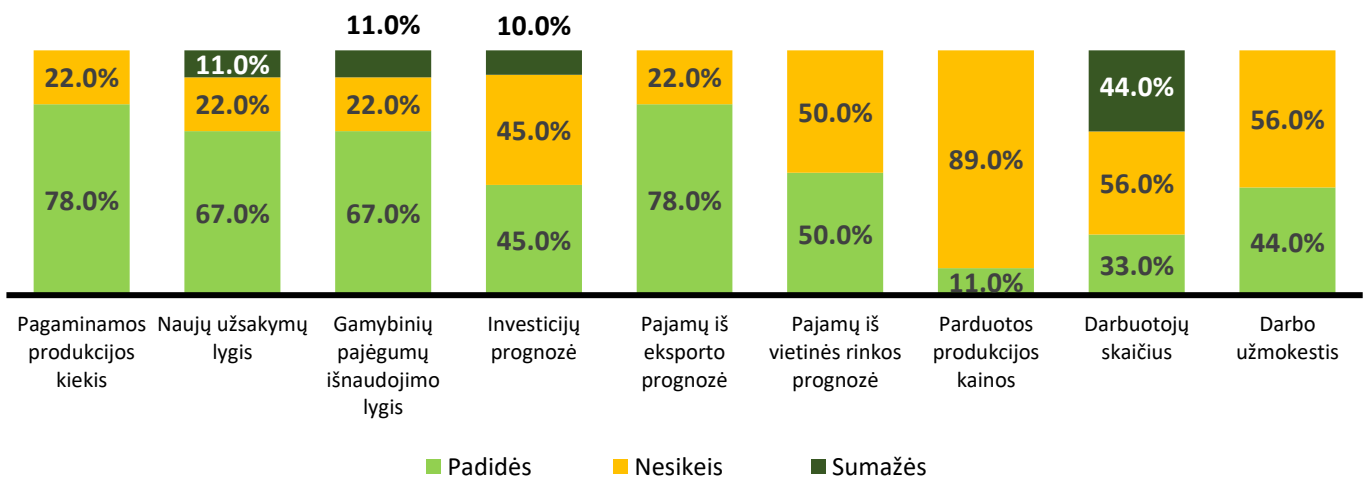


Šaltinis: Lietuvos pramonininkų konfederacija, 3K lūkesčių apklausa

ŽMOGIŠKIEJI IŠTEKLIAI

Nors 44 proc. apklaustųjų įmonių vadovų numato darbuotojų skaičiaus mažėjimą, tačiau tai labiausiai yra sietina su investicijomis į gamybinių įrenginių atsinaujinimą ir našumo kėlimą. Tokią prielaidą leidžia daryti ir tai, jog 44 proc. apklaustųjų žada didinti darbo užmokestį savo įmonėse.

MEDIENOS IR BALDŲ PRAMONĖS VADOVŲ ATSAKYMŲ Į INDEKSO KLAUSIMUS PASISKIRSTYMAS | PROC.



Šaltinis: Lietuvos pramonininkų konfederacija, 3K lūkesčių apklausa

METALŲ, MAŠINŲ IR ĮRENGINIŲ PRAMONĖ

Metalu, mašinų ir įrenginių pramonės indeksas auga ketvirtą periodą iš eilės ir siekia 81 punktą.

APIE INDEKSĄ

Šalies metalo, mašinų ir įrenginių pramonės lūkesčių indeksas siekia 81 punktą ir ženkliai lenkia 2016 m. trečiojo ketvirčio rodiklius. Itin optimistines sektoriaus atstovų nuotaikas ateinančiam šių metų ketvirčiui lėmė prognozuojamas pagamintos produkcijos kiekio ir eksporto augimas.

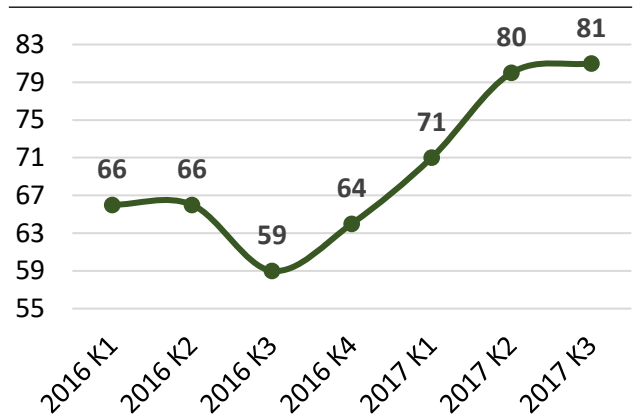
GAMYBINIAI PAJĖGUMAI

Metalu, mašinų ir įrenginių pramonės atstovų prognozės panašios į medienos ir baldų pramonės įmonių vadovų lūkesčius. Didėjimo tikimasi pagaminamos produkcijos kiekio ir eksporto apimčių atžvilgiu. Remiantis kitais rodikliais galima teigti, kad trečias ketvirtis daugiau pokyčių šiai šakai neatneš: pusė apklaustųjų teigia, kad gamybinių pajėgumų išnaudojimo lygis nekis, o 63 proc. nesitiki ir didesnių investicijų.

PAJAMŲ PROGNOZĖ

Lyginant su kitomis šakomis, metalų, mašinų ir įrenginių pramonės atstovų prognozės gana stabilios, nors eksportas bus pagrindinis pajamų šaltinis, leidžiantis pakelti naujų užsakymų lygį, tačiau 60 proc. apklaustųjų vadovų pajamų lygį iš Lietuvos rinkos tikisi išlaikyti nepasikeitusį.

METALŲ, MAŠINŲ IR ĮRENGINIŲ PRAMONĖS LŪKESČIŲ INDEKSAS

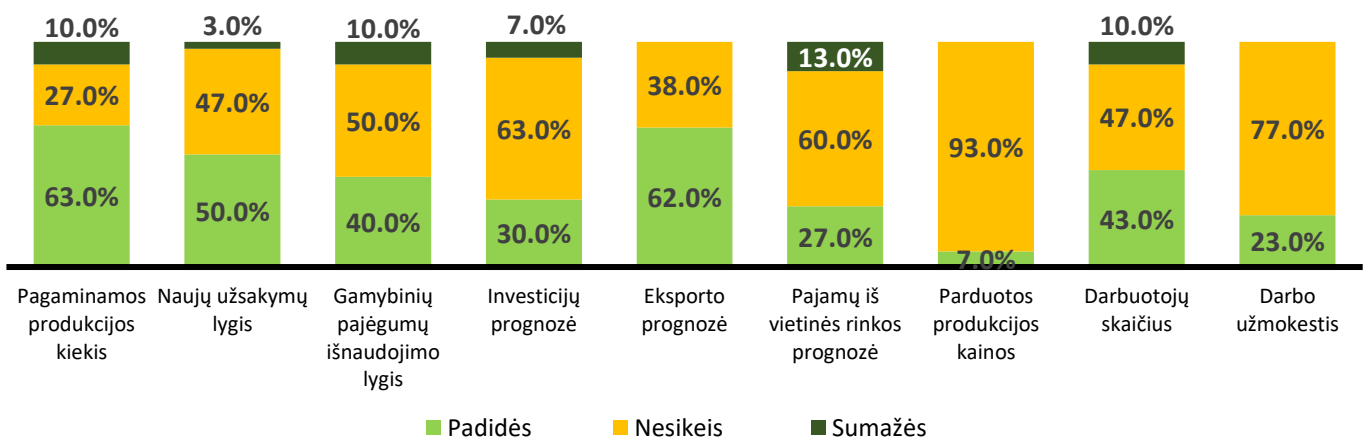


Šaltinis: Lietuvos pramonininkų konfederacija, 3K lūkesčių apklausa

ŽMOGIŠKIEJI IŠTEKLIAI

Siekiant didinti padidinti pagaminamos produkcijos kiekį ir naujų užsakymų lygį užsienio rinkose, 43 proc. apklaustųjų vadovų tikisi darbuotojų skaičiaus augimo, o pusė sieks išlaikyti esamą skaičių nepakitusi. Tuo tarpu, kalbant apie darbo užmokestį šiame sektoriuje, ateinantį ketvirtį galime tikėtis lėtesnio atlyginimų augimo, kadangi lyginant su antru šių metų ketvirčiu, vidutinio darbo užmokesčio kėlimą planuoja 47 proc. punktais mažiau apklaustųjų įmonių vadovų.

METALŲ, MAŠINŲ IR ĮRENGINIŲ PRAMONĖS VADOVŲ ATSAKYMŲ Į KLAUSIMUS PASISKIRSTYMAS | PROC.



Šaltinis: Lietuvos pramonininkų konfederacija, 3K lūkesčių apklausa

CHEMIJOS PRAMONĖ

Chemijos pramonės indeksas išlieka stabilus ir šiuo metu siekia 66 punktus. Tai atspindi optimistines nuotakas sektoriuje, kuomet dauguma chemijos produktų gamybos įmonių vadovų tikisi išlaikyti esamas tendencijas ir galimai plėstis ateityje.

APIE INDEKSĄ

Šalies chemijos pramonės lūkesčių indeksas šių metų trečiajį ketvirtį neženkiai krito ir siekia 66 punktus. Tai 5 punktais daugiau nei praėjusių metų tuo pačiu laikotarpiu. Palankius chemijos pramonės atstovų lūkesčius ateinančiam šių metų ketvirčiui lėmė geri pagamintos produkcijos ir naujų užsakymų apimčių rodikliai.

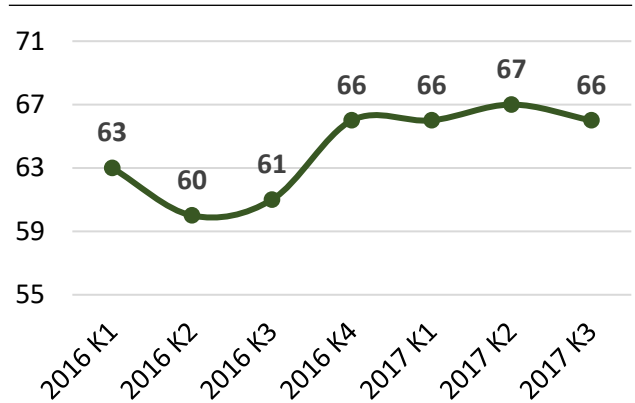
GAMYBINIAI PAJĖGUMAI

Chemijos pramonė akivaizdžiai išsiskiria iš kitų šakų kalbant apie gamybinių pajėgumų išnaudojimo lygio ir produkcijos kainų prognozes. Net 72 proc. šios šakos atstovų, daugiausiai iš visų pramonės šakų, teigia, kad didins savo pajėgumus. Dėl šios priežasties 64 proc. chemijos pramonės įmonių atstovų tikisi didinti pagaminamos produkcijos kiekius, o tai 10 proc. daugiau nei praėjusį ketvirtį.

PAJAMŲ PROGNOZĖ

Kalbant apie produkcijos kainas, įmonių vadovų nuomonės išsiskiria. Net 36 proc. teigia, kad chemijos gaminių kainos kils, 28 proc. įsitikinę, kad kainos mažės, likęs trečdalis – kad nesikeis. Teigiamos prog-

CHEMIJOS PRAMONĖS LŪKESČIŲ INDEKSAS



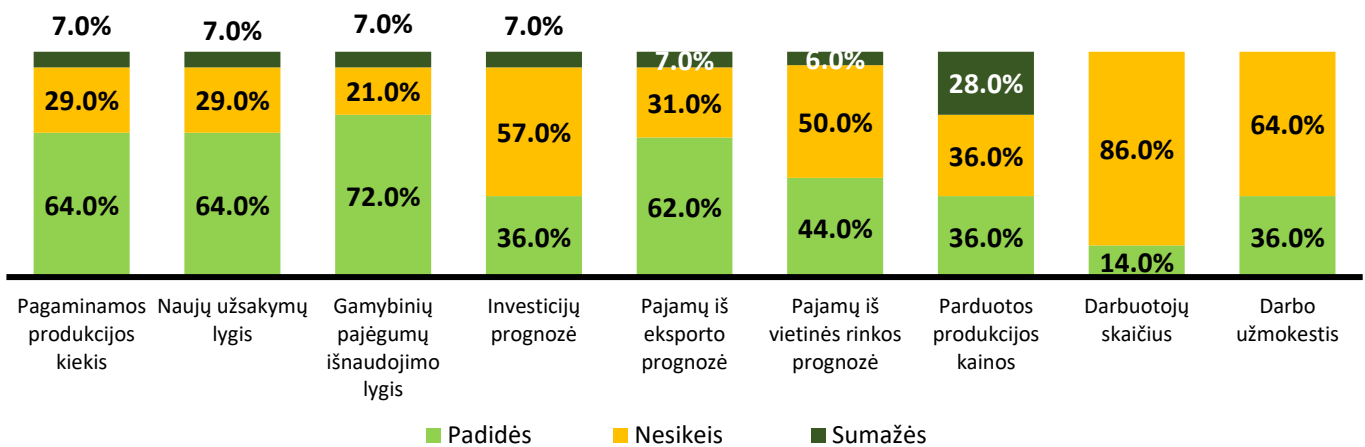
Šaltinis: Lietuvos pramonininkų konfederacija, 3K lūkesčių apklausa

nozės vyrauja ir eksporto srityje, kadangi pastarasis, lyginant su antrojo ketvirčio prognozėmis turėtų augti net 24 proc. punktais.

ŽMOGIŠKIEJI IŠTEKLIAI

Šalies chemijos pramonės atstovai trečiajam ketvirčiui prognozuoja darbuotojų skaičiaus ir darbo užmokesčio stabilumą. Didžioji dalis tikisi išlaikyti esamą darbuotojų skaičių ir 36 proc. žada vidutinio atlygio kilimą.

CHEMIJOS PRAMONĖS VADOVŲ ATSAKYMŲ Į INDEKSO KLAUSIMUS PASISKIRSTYMAS | PROC.



Šaltinis: Lietuvos pramonininkų konfederacija, 3K lūkesčių apklausa

ELEKTRONIKOS PRAMONĖ

Elektronikos pramonės indeksas smarkiai šoktelėjo į viršų ir šiuo metu siekia 84 punktus – net 12 punktų daugiau nei antrąjį ketvirtį. Lyginant su kitais sektoriais, elektronikos pramonės lūkesčių indeksas yra aukščiausias ir šios šakos atstovai tikisi didžiausios plėtros.

APIE INDEKSĄ

Šių metų trečiąjį ketvirtį šalies elektronikos pramonės lūkesčių indeksas siekia 84 punktus ir gerokai viršija „kritinę“ 50 punktų ribą. Tokius pozityvius elektronikos pramonės atstovų lūkesčius ateinančiam šių metų ketvirčiui lėmė tai, jog daugiau nei pusė apklaustų atstovų tikisi didėjimo beveik visose srityse.

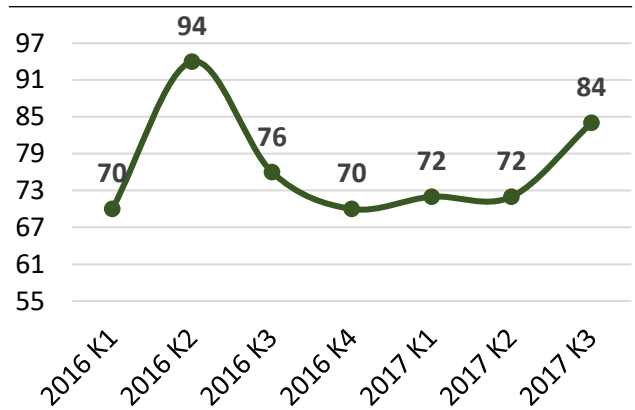
GAMYBINIAI PAJĖGUMAI

Lietuvos elektronikos pramonės atstovai, lyginant su kitomis pramonės šakomis, tikisi didžiausio investicijų padidėjimo (50 proc.). Be to, 50 proc. sieks geresnio gamybinių pajėgumų išnaudojimo lygio, kuris turėtų padėti pritraukti daugiau naujų užsakymų ir didinti pagaminamos produkcijos kiekius išlaikant stabilias kainas.

PAJAMŲ PROGNOZĖ

Lyginant su antru ketvirčiu, gerokai išaugo eksporto lūkesčiai, kadangi padidėjimo tikisi net 75 proc., o likę - tikisi išlaikyti esamą lygį, kai tuo tarpu II-o ketvirčio apklausų metu 29 proc. elektronikos pramonės atstovų prognozavo eksporto mažėjimą. Be to, dėl augančio naujų užsakymų lygio, trečdalis apklaustųjų tikisi didinti pajamas ir iš Lietuvos rinkos.

ELEKTRONIKOS PRAMONĖS LŪKESČIŲ INDEKSAS

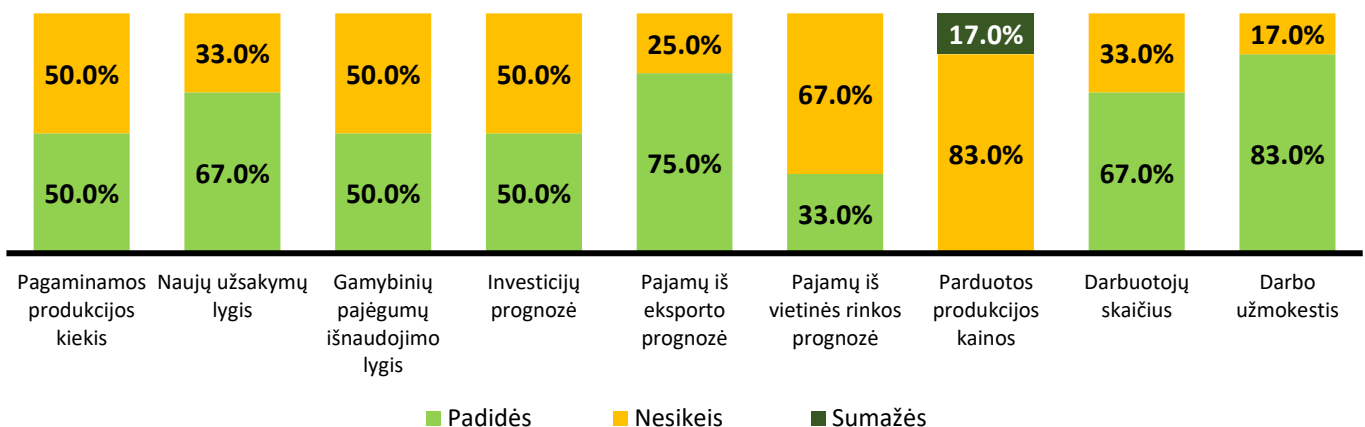


Šaltinis: Lietuvos pramonininkų konfederacija, 3K lūkesčių apklausa

ŽMOGIŠKIEJI IŠTEKLIAI

Šalies elektronikos pramonės šakos prognozės gali džiuginti darbuotojus, kadangi net 67 proc. tikisi didinti pastarųjų skaičių ir net 83 proc. – kelti vidutinį darbo užmokestį.

ELEKTRONIKOS PRAMONĖS VADOVŲ ATSAKYMŲ Į INDEKSO KLAUSIMUS PASISKIRSTYMAS | PROC.



Šaltinis: Lietuvos pramonininkų konfederacija, 3K lūkesčių apklausa

PAPILDOMI KLAUSIMAI DĖL MOKESČIŲ SISTEMOS

XVII LR Vyriausybė 2017 metų birželį pristatė siūlymus dėl mokesčių ir socialinės sistemos tobulinimo, turinčius nemažai įtakos verslo aplinkai. Lietuvos pramonininkų konfederacija (LPK) siekdama išsiaiškinti, kaip verslas vertina naujai pasiūlytą reformą, liepos mėn. atliko 101 didžiausių Lietuvos apdirbamosios pramonės įmonių apklausą. Tyrimas rodo, kad apklausoje dalyvavusių įmonių vadovai turi labai skirtingą požiūrį į siūlomas reformas, tačiau, daugelio pastebėjimu, didelių permainų verslui nesimato.

MOKESČIŲ SISTEMOS REFORMOS VERTINIMAS – DVIPRASMIŠKAS

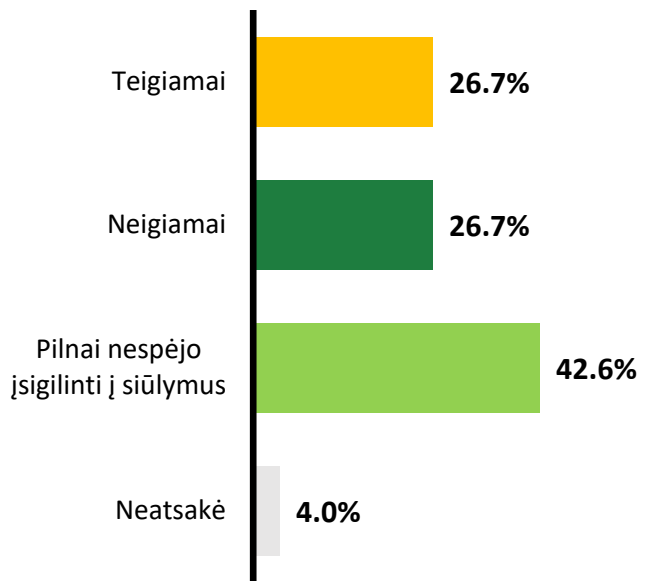
Iš visų apklausoje dalyvavusių didžiausių Lietuvos apdirbamosios pramonės įmonių, 26,7 proc. apklaustųjų bendrai LR Vyriausybės reformas vertina teigiamai, nors tokia pati dalis (26,7 proc.) apie šiuos mokesčių ir socialinės sistemos tobulinimus atsiliepia neigiamai. Likę beveik 43 proc. apklaustųjų teigia, jog iki galo dar nespėjo įsigilinti į LR Vyriausybės pateiktus pasiūlymus, tačiau didelių permainų, itin gerinančių verslo aplinką Lietuvoje, nėra pastebėję.

Pramonės atstovai, neigiamai atsiliepiantys apie pasiūlytas reformas, teigia, jog siūlymai yra neišgryninti ir neryžtingi, daugiausiai nukreipti į vartotojus, o ne ekonominę naudą. Be to, reformos nepakankamai drastiškos, neišsprendžia esminių problemų ir iš esmės duoda labai mažai realios naudos. Galiausiai, nemaža dalis įmonių vadovų abejoja, jog užteks politinės valios įtvirtinti visiems pateiktiems pasiūlymams.

MOKESČIŲ ADMINISTRAVIMO SISTEMOS TRŪKUMAI

58 pramonės įmonių vadovai, apklausos metu išsakė savo nuomonę apie šiuo metu egzistuojančius mokesčių sistemos administravimo trūkumus ir išskyrė opiausias problemas su kuriomis susiduria jų įmonės. Vertinant išsakytas problemas, galima matyti, jog

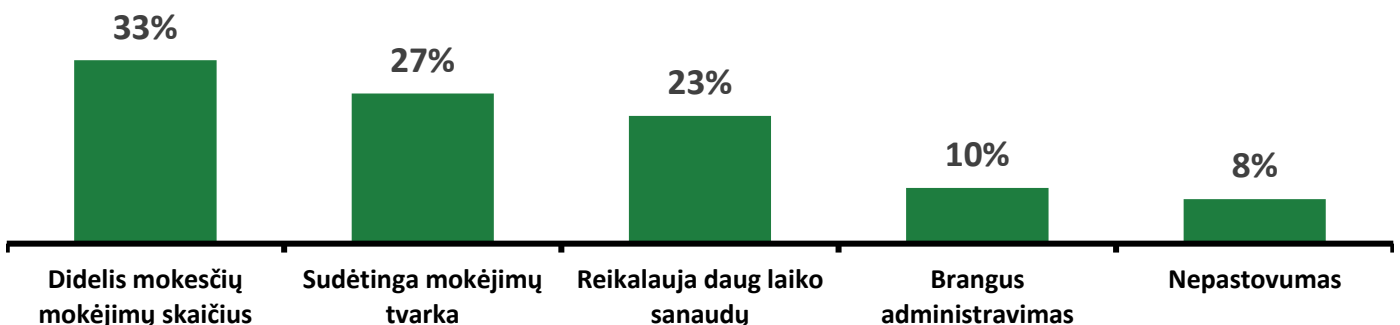
KAIP VERTINATE LR VYRIAUSYBĖS MOKESČIŲ IR SOCIALINĖS SISTEMOS TOBULINIMO SIŪLYMUS?



Šaltinis: Lietuvos pramonininkų konfederacija, 3K lūkesčių apklausa

daugiausiai respondentų (33 proc.) išskiria didelį mokesčių mokėjimų skaičių, sudėtingą mokėjimų tvarką (27 proc.) ir daug laiko sąnaudų reikalaujančias procedūras (23 proc.).

KOKIUS TRŪKUMUS ĮŽVELGIATE DABARTINĖJE MOKESČIŲ ADMINISTRAVIMO SRITYJE



Šaltinis: Lietuvos pramonininkų konfederacija, 3K lūkesčių apklausa

Apibendrinant, apklausos dalyviai pabrėžia nepagrįstai didelę biurokratiją ir neefektyvų administravimą, kuris užima per daug laiko, žmogiškųjų ir finansinių resursų. Pavyzdžiui, kryžminis patikrinimas, iSAF ir iVAZ duomenų pateikimas, žymiai padidino buhalterijų darbo apimtį. Trūksta operatyvumo, per daug ilgi patikrinimai ir per lėtos grąžinimo procedūros, PVM grąžinimas neretai stabdomas dėl menkiausių priežasčių. Nemaža dalis respondentų teigia, jog mokesčių administravimo sistemoje nėra pastovumo,

PELNO MOKESČIO LENGVATA REINVESTICIJOMS JAU SENIAI TURĖJO BŪTI ĮGYVENDINTA

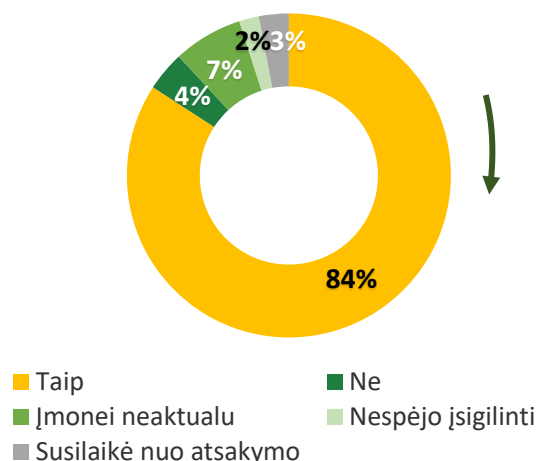
Pagrindiniai mokesčių ir socialinės sistemos tobulinimo siūlymų tikslai – didesnės investicijos ir naujų darbo vietų kūrimas, verslumas bei skurdo mažinimas. Vienas svarbiausių siūlomų pokyčių, galinčių padėti pramonei užtikrinti šiuos tikslus – tai vietoje 50 proc. siūloma taikyti 100 proc. pelno mokesčio lengvata investuojantiems į technologinį atsinaujinimą.

LPK atlikta apklausa parodė, jog įmonės yra itin suinteresuotos technologiniu atsinaujinimu, net 84 proc. atsakiusių pramonės atstovų teigė, jog šia lengvata pasinaudotų ir tai būtų didelė paskata padidinti gamybinius pajėgumus, pakelti našumo lygį ir tapti konkuresingesniais tarptautinėje rinkoje. Be to, daugelis su nusivylimu pabrėžė, jog tokia lengvata jau seniai buvo reikalinga, norint pakelti bendrą investicijų lygį šalyje.

Taigi žinant, jog apdirbamosios pramonės gamybinių pajėgumų panaudojimo lygis šiuo metu jau siekia rekordines aukštumas, sparčiai augančių atlyginimų ir atsiliekančio našumo lygio kontekste vertinant įmonių vadovų atsakymus, netrukus galima tikėtis ilgai laukto investicijų proveržio. Žinoma, tam, jog šios prognozės pasitvirtintų yra itin svarbu, kad būtų įgyvendinta ši LR Vyriausybės lengvata

dažnai keičiasi procedūrinė tvarka, o pati sistema paini ir nepatogi. Be to, pastebima, kad įmonės privalo teikti vis daugiau ekonominės veiklos operacijas patvirtinančių duomenų ir dokumentų, vis daugėja įvairių prievolių kurios reikalauja nepamatuotai daug laiko resursų, bet, iš esmės, neduoda apčiuopiamų rezultatų. Kai kurios įmonės pastebi, kad geriausia būtų sujungti VMI ir Sodros administruojamus mokesčius ir jiems priskirti vieną įmokos kodą bei tobulinti elektronines sistema.

AR PASINAUDOTUMĖTE PELNO MOKESČIO LENGVATA REINVESTICIJOMS?



Šaltinis: Lietuvos pramonininkų konfederacija, 3K lūkesčių apklausa