



Lietuvos  
pramonininkų  
konfederacija



**Kokiems radikaliems pokyčiams turi pasirengti  
valstybė iki 2020 m.?**

**Robertas Dargis**

Lietuvos pramonininkų konfederacijos prezidentas  
2017 02 02



AMERICA FIRST!

HOLLAND FIRST!


I CAN'T SLEEP WITH SO MUCH NOISE!

ENGLAND FIRST!

FRANCE FIRST!

AUSTRIA FIRST!

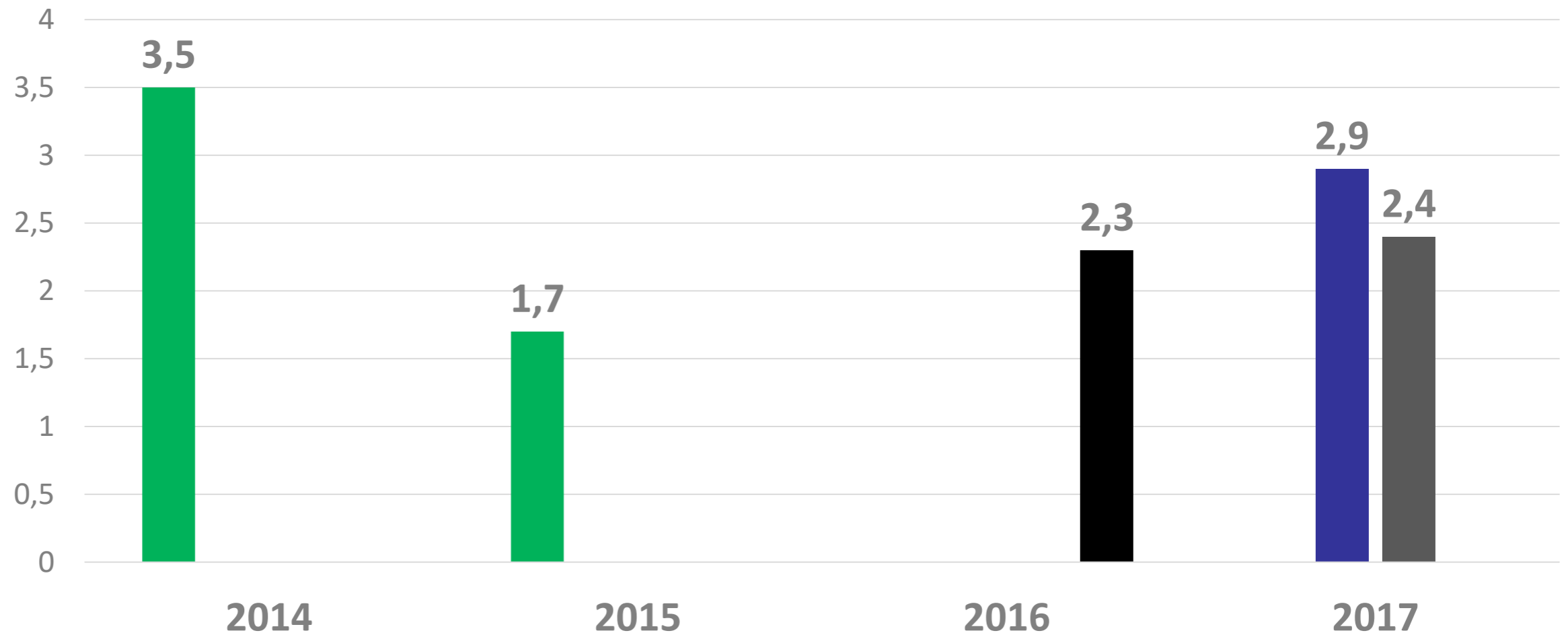
GERMANY FIRST!





# Lietuvos realiojo BVP prognozė

Lietuvos realiojo BVP prognozė (proc., pokytis per metus)



- Faktiniai duomenys
- 2016 m. rugsėjo mėn. Lietuvos banko prognozė
- 2016 m. gruodžio mėn. Lietuvos banko prognozė
- Preliminarus Statistikos departamento įvertis

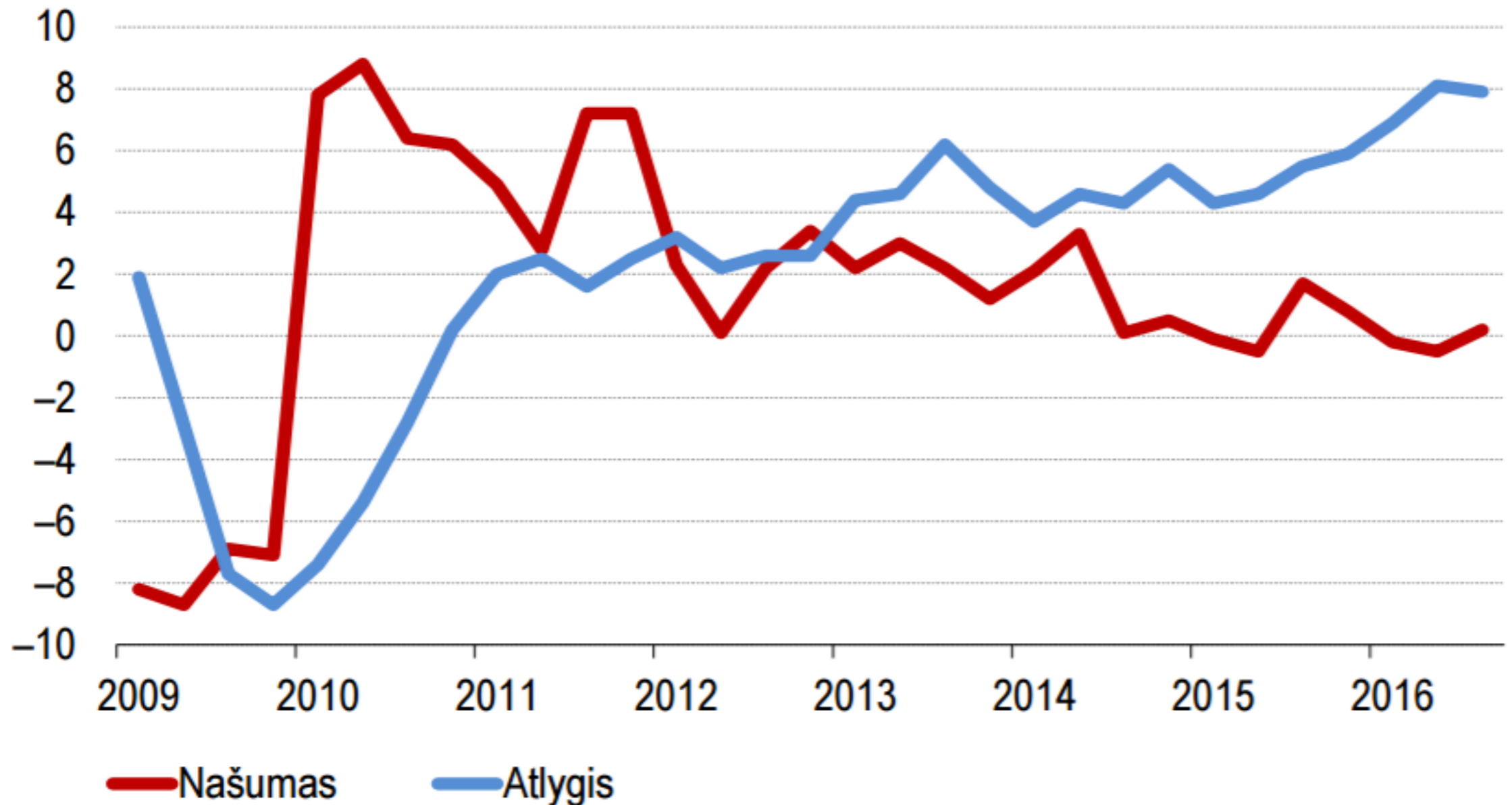
Šaltinis: Statistikos departamentas ir Lietuvos banko skaičiavimai



# Gamyba Lietuvoje brangsta

## Našumo ir atlygio kaita Lietuvoje

Procentai, pokytis per metus

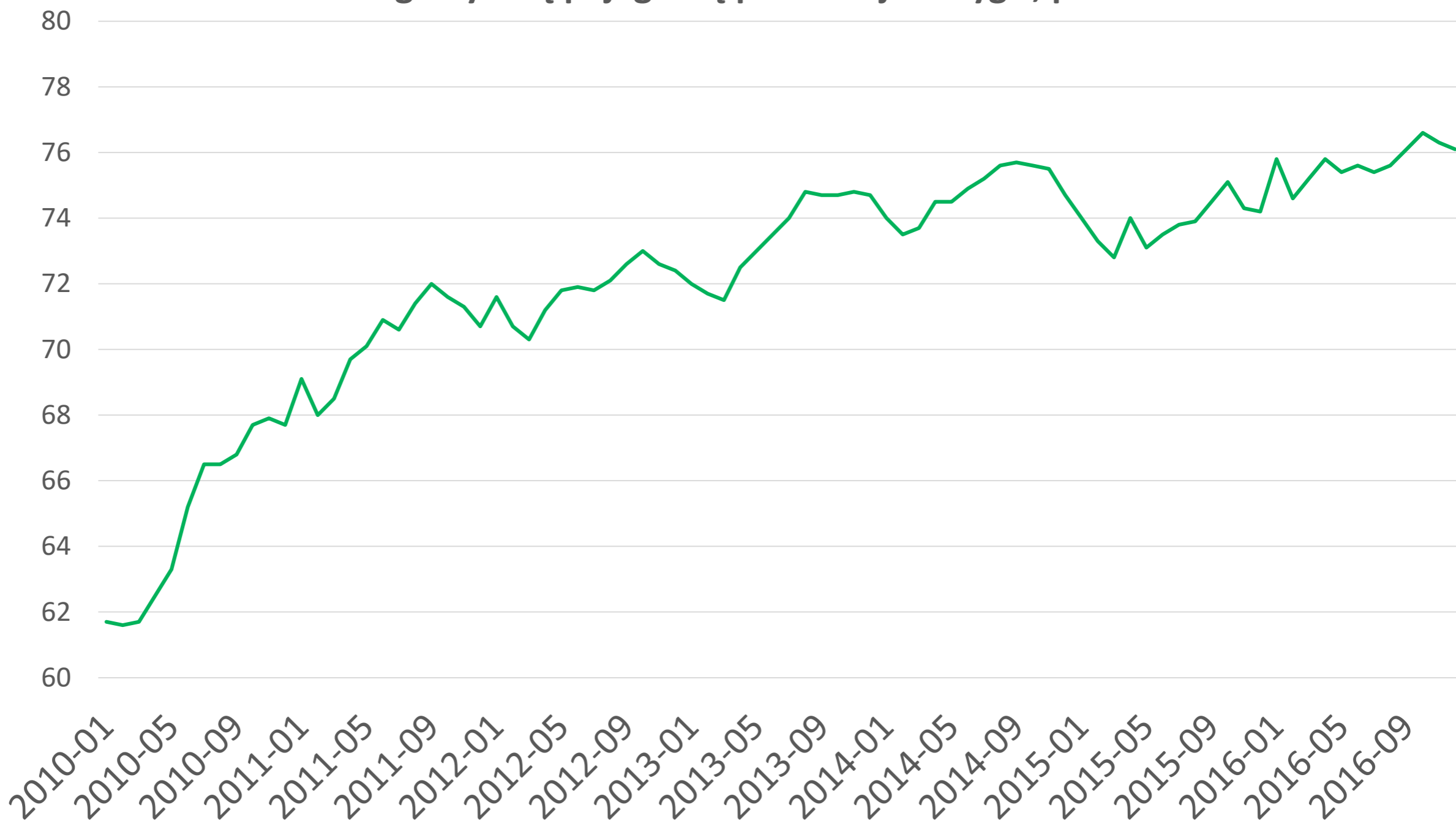


Šaltiniai: Lietuvos statistikos departamentas ir Lietuvos banko skaičiavimai.



# Pramonės gamybinų pajėgumų panaudojimo lygis kyla

Pramonės gamybinų pajėgumų panaudojimo lygis, proc.



# Tiesioginės užsienio investicijos Lietuvoje

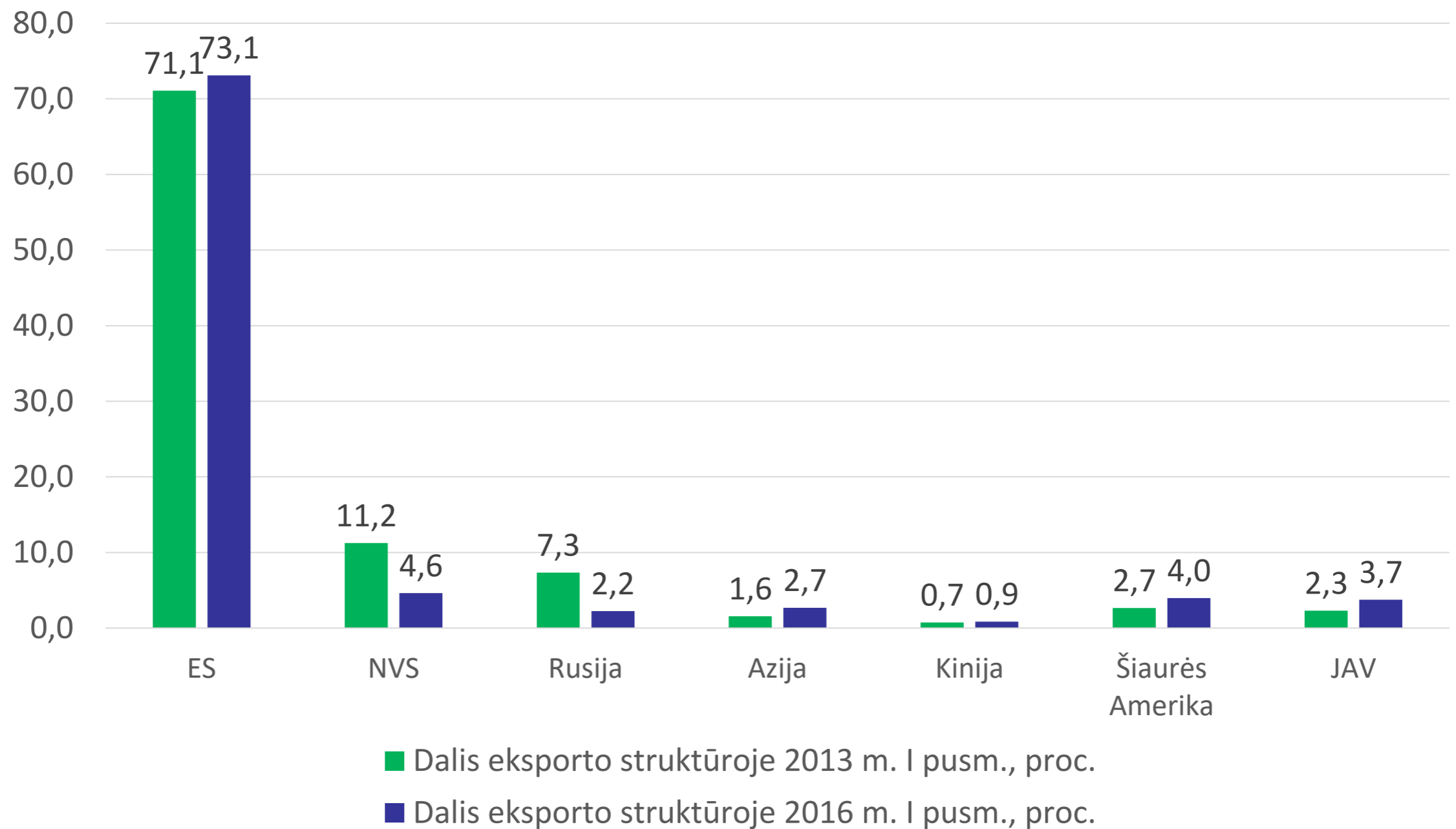
TUI pokytis 2016 m. I-III ketv., lyginant su 2013 m. tuo pačiu laikotarpiu, proc.

Apdirbamoji gamyba	-22,81
<b>Statyba</b>	-6,88
Didmeninė ir mažmeninė prekyba	22,2
<b>Transportas ir saugojimas</b>	47,7
Informacija ir ryšiai	-7,38
<b>Finansinė ir draudimo veikla</b>	7,47
Nekilnojamojo turto operacijos	16,29
<b>Profesinė, mokslinė ir techninė veikla</b>	26,65
Nekilnojamojo turto pirkimas ir pardavimas	41,48
<b>Kiti sektoriai</b>	-27,33
Bendras pokytis	-0,35



# Lietuva atranda naujas eksporto rinkas

Rinkos dalis lietuviškos kilmės prekių eksporto struktūroje, proc.

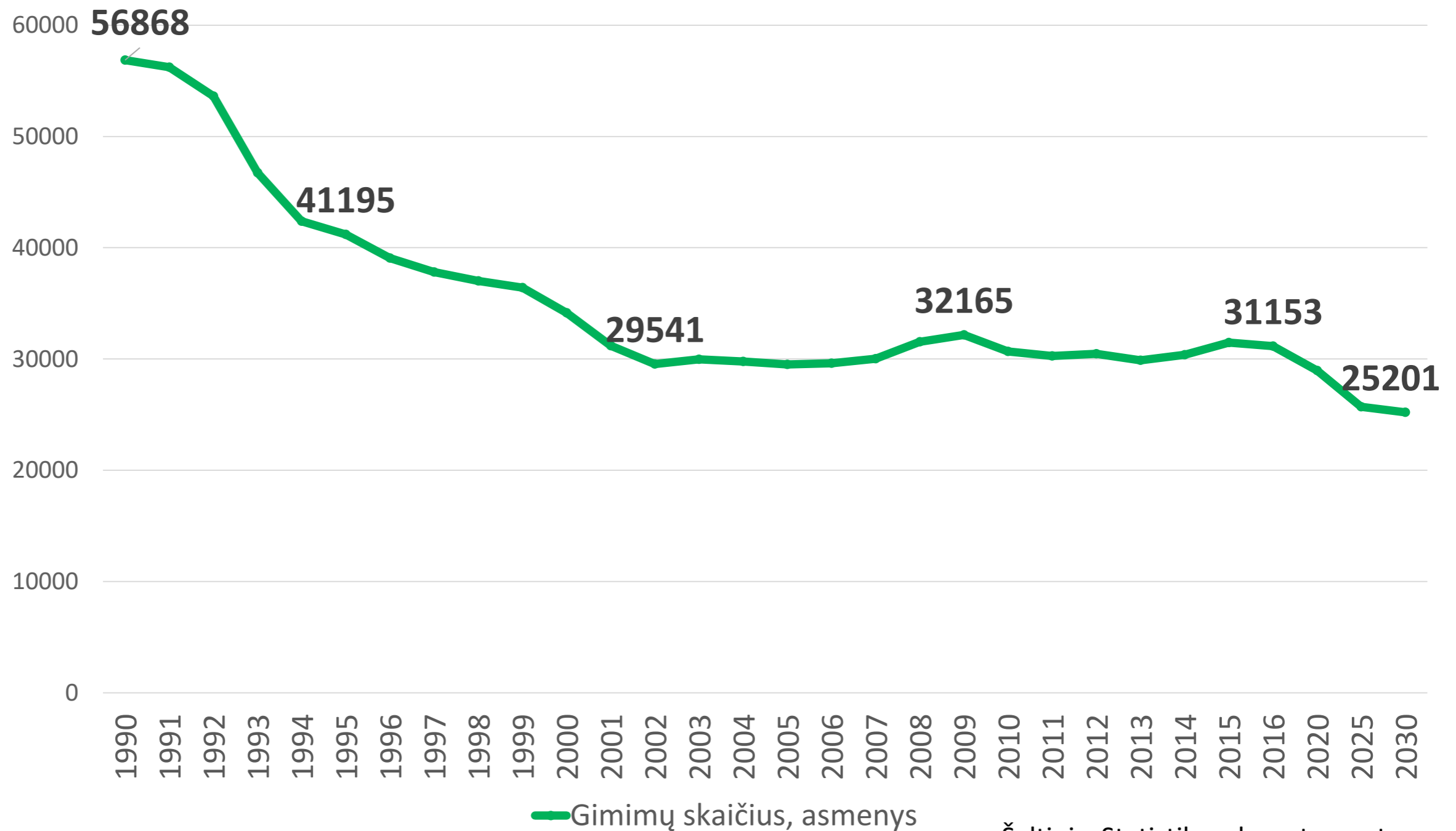


Šaltinis: Statistikos departamentas



# Gimimų skaičius palaipsniui mažėja

Gimimų skaičiaus Lietuvoje pokyčiai 1990–2030 m.



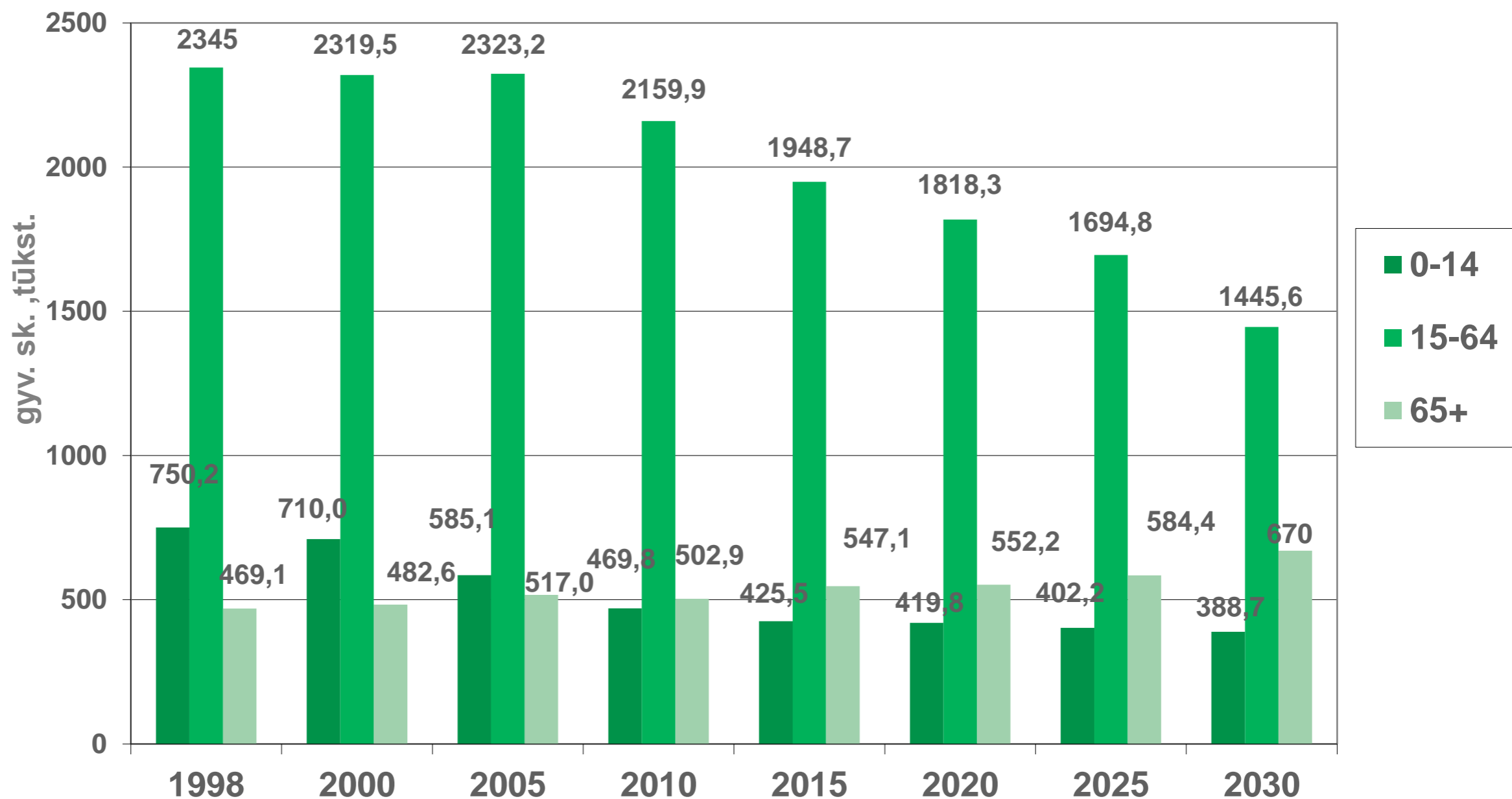
Šaltinis: Statistikos departamentas,  
Darbo ir socialinių tyrimų institutas





# Šalies gyventojų skaičiaus raida ir prognozės

Šalies gyventojų skaičiaus raida ir prognozės sustambintose amžiaus grupėse per ilgesnį laikotarpį 1998 - 2030 m. (tūkst.)\*

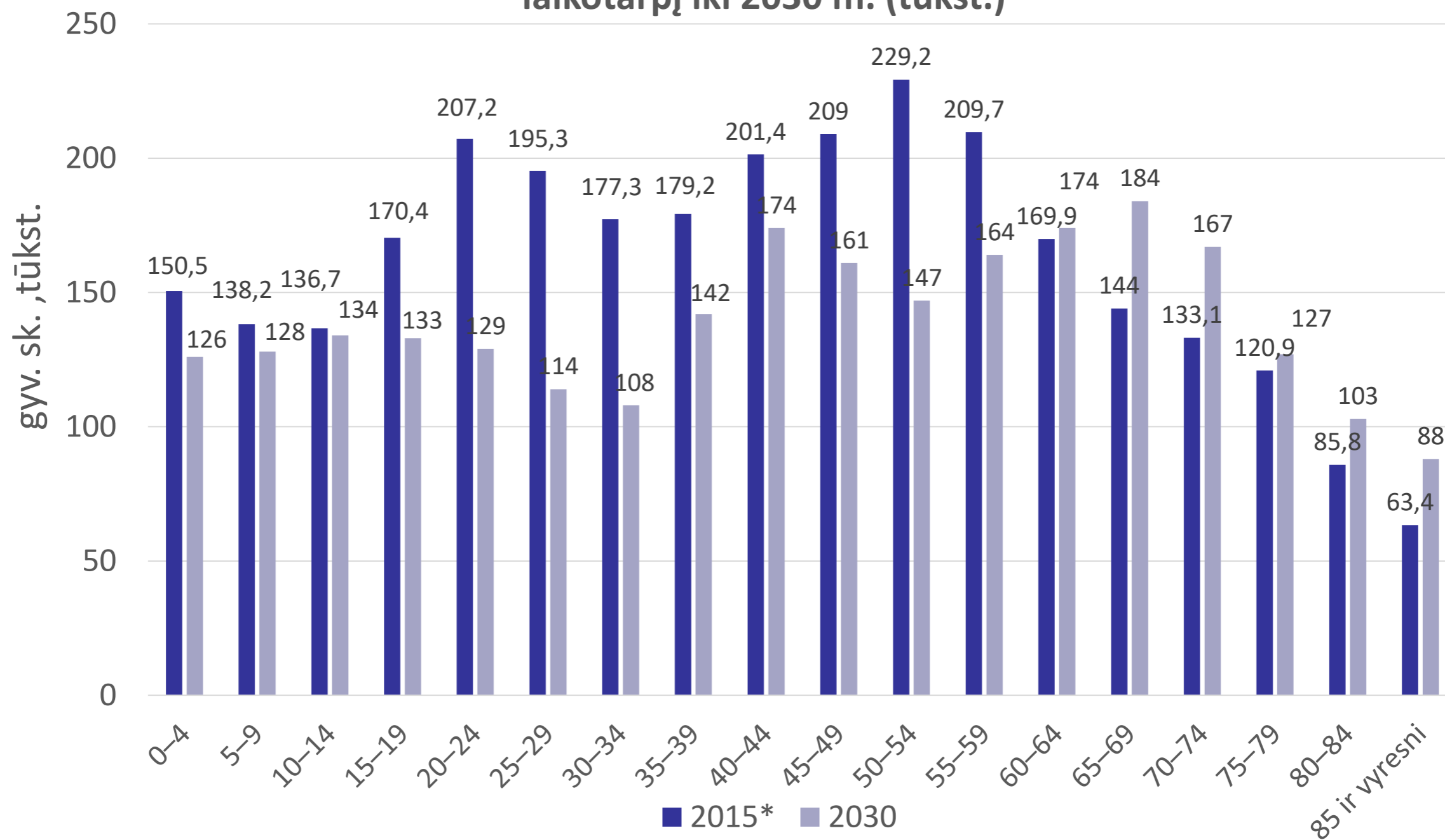


Šaltinis: LNTPA tyrimo rezultatai



# Šalies gyventojų skaičiaus raida ir prognozės iki 2030 m.

Šalies gyventojų skaičiaus raida ir prognozės amžiaus grupėse per ilgesnį laikotarpį iki 2030 m. (tūkst.)\*



Šaltinis: LNTPA tyrimo metu atliktos prognozės





## 1

### Demografinių problemų sprendimas

- Ilgalaikės priemonės, nukreiptos demografinėms – **gimstamumo ir emigracijos** – problemoms spręsti.
- Valstybės darbo santykių ir migracijos politika, nukreipta **augančio darbo jėgos trūkumo** problemoms spręsti.

# Darbo rinkoje – daugiau naujos kartos darbuotojų

Charakteristikos	Brandžioji karta gimę iki 1945	Pokario bumo karta gimę 1945–1960	X karta gimę 1961–1980	Y karta gimę 1981–1995	Z karta gimę po 1995 m.
Tikslas	Nekilnojamojo turto nuosavybė	Darbo saugumas	Darbo ir laisvalaikio balansas	Laisvė ir lankstumas	Saugumas ir stabilumas
Požiūris į karjerą	Darbas visam gyvenimui	Karjeros kelią formuoja darbovietė	Lojalūs profesijai, bet ne darbovietai	Skaitmeniniai verslininkai, dirba „su“ darbovietėmis, bet ne joms	Dažnai ir sklandžiai keičia darbovietes ir veiklos sritis
Pagrindinė prekė	Automobilis	Televizija	Asmeninis kompiuteris	Planšetės ir išmanieji telefonai	Google akiniai, nano-kompiuterija, 3D spausdinimas, autonominiai automobiliai
Bendravimo darbe forma	Akis į akį ir formalūs laiškai	Akis į akį – idealu, telefonu ir el. paštu – jei reikia	SMS arba el. paštu	Virtualiai arba SMS	Vaizdo pokalbiai realiu laiku





# 10 reikalingiausių įgūdžių darbo rinkoje

## 2015 metais:

1. **Gebėjimas spręsti problemas kompleksiskai**
2. **Komandinis darbas**
3. **Žmogiškųjų išteklių valdymas**
4. Kritinis mąstymas
5. Derybų įgūdžiai
6. Kokybės kontrolė
7. Orientavimasis į paslaugas
8. Sprendimų priėmimas
9. Aktyvus klausymasis
10. Kūrybiškumas

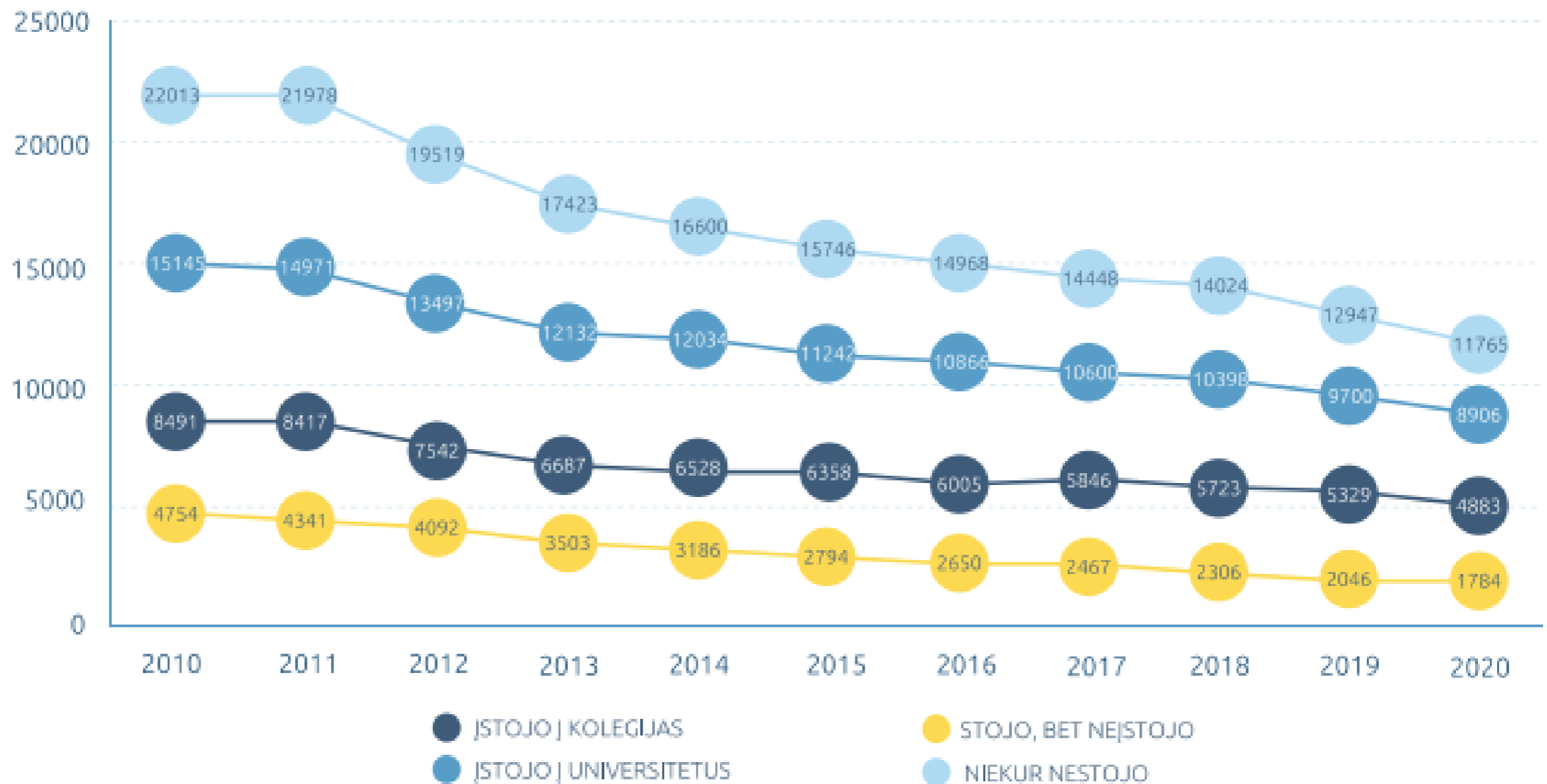
## 2020 metais:

1. **Gebėjimas spręsti problemas kompleksiskai**
2. **Kritinis mąstymas**
3. **Kūrybiškumas**
4. Žmogiškųjų išteklių valdymas
5. Komandinis darbas
6. Emocinis intelektas
7. Sprendimų priėmimas
8. Orientavimasis į paslaugas
9. Derybų įgūdžiai
10. Lankstus mokymasis



# Studentų skaičiaus mažėjimas išliks

## Stojančiųjų į Lietuvos aukštąsias mokyklas 2016–2020 m, skaičiaus prognozė



Šaltinis: MOSTA



## 2

### Švietimo sistemos optimizavimas

- **Mokymo turinys ir forma turi atitikti XXI amžiaus iššūkius.**
- **Atnaujintos modernios mokytojų rengimo sistemos įdiegimas.**
- **Efektyvi mokytojų kvalifikacijos kėlimo sistema.**

# Nepakankamas konkurencingumo progresas

Rodiklis	Konkurencingumo indeksas 2011–2012	Konkurencingumo indeksas 2015–2016
<b>Bendra Lietuvos pozicija Konkurencingumo indekse</b>	<b>44</b>	<b>36</b>
Įdarbinimo ir atleidimo praktika	117	<b>120</b>
Atleidimo kaštai	62	<b>109</b>
Biurokratinė našta	111	<b>103</b>
Valstybės lėšų švaistymas	104	<b>92</b>
Galimybė gauti kreditą	114	<b>91</b>
Mokesčių sistemos našta	124	<b>83</b>
Biurokratinės naštos poveikis užsienio investicijoms	113	<b>81</b>

Šaltinis: Pasaulio ekonomikos forumas



# Svarbiausi darbai Lietuvai (III)

3

Subalansuota, kaštų ir naudos analize pagrįsta infrastruktūros plėtra, efektyvus valstybės turto valdymas

4

Nacionalinės platformos „Pramonė 4.0“ steigimas ir vystymas



# Svarbiausi darbai Lietuvai (IV)

5

Kryptingas ir aktyvus regioninės politikos formavimas nacionaliniu lygiu

6

Konkurencingų energijos išteklių kainų (regiono vidurkis) pramonės vartotojams užtikrinimas





Lietuvos  
pramonininkų  
konfederacija

[www.lpk.lt](http://www.lpk.lt)