

***LIETUVOS RESPUBLIKOS
2016 METŲ VALSTYBĖS BIUDŽETO
IR SAVIVALDYBIŲ BIUDŽETŲ
FINANSINIAI RODIKLIAI***

**Lietuvos Respublikos finansų ministras
Rimantas Šadžius**

Vilnius, 2016 m. lapkričio 17 d.

Lietuvos BVP augimo projekcijos

FINANSŲ MINISTERIJA

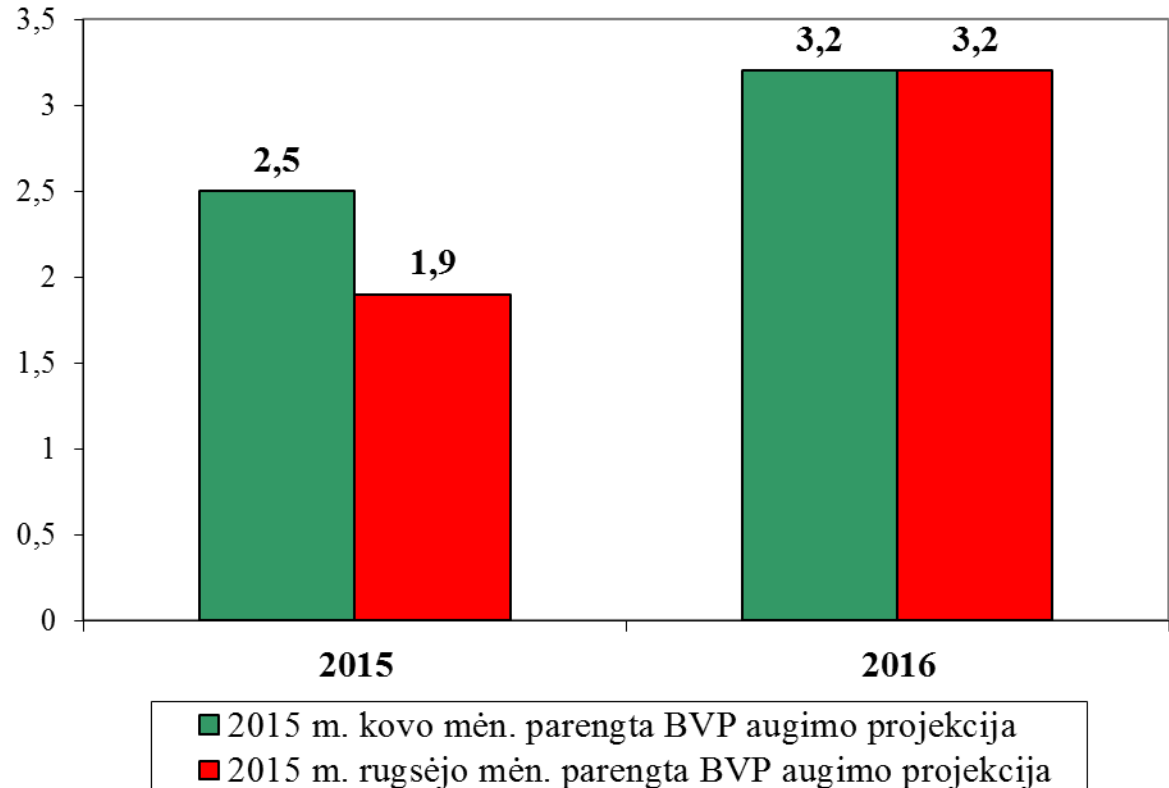
Įvertinus 2015 m. I pusmetį susiformavusias tendencijas sumažinta realaus BVP augimo 2015 m. projekcija

Susilpnėjus Lietuvos ekonomikos priklausomybei nuo Rusijos rinkos, išlieka sąlygos 2016 m. BVP augti anksčiau projektuotu tempu

Neigiama rizika dėl ekonominės raidos išlieka aukšta dėl išorinės ekonominės aplinkos neapibrėžtumo (Rusija, kitos NVS šalys, Kinija)


Palyginimui Lietuvos bankas ir TVF projektuoja 2016 m. 3,2 proc. BVP augimą

Realaus BVP augimo projekcijų palyginimas



Viešųjų finansų politika turi atitikti ekonomikos ciklą

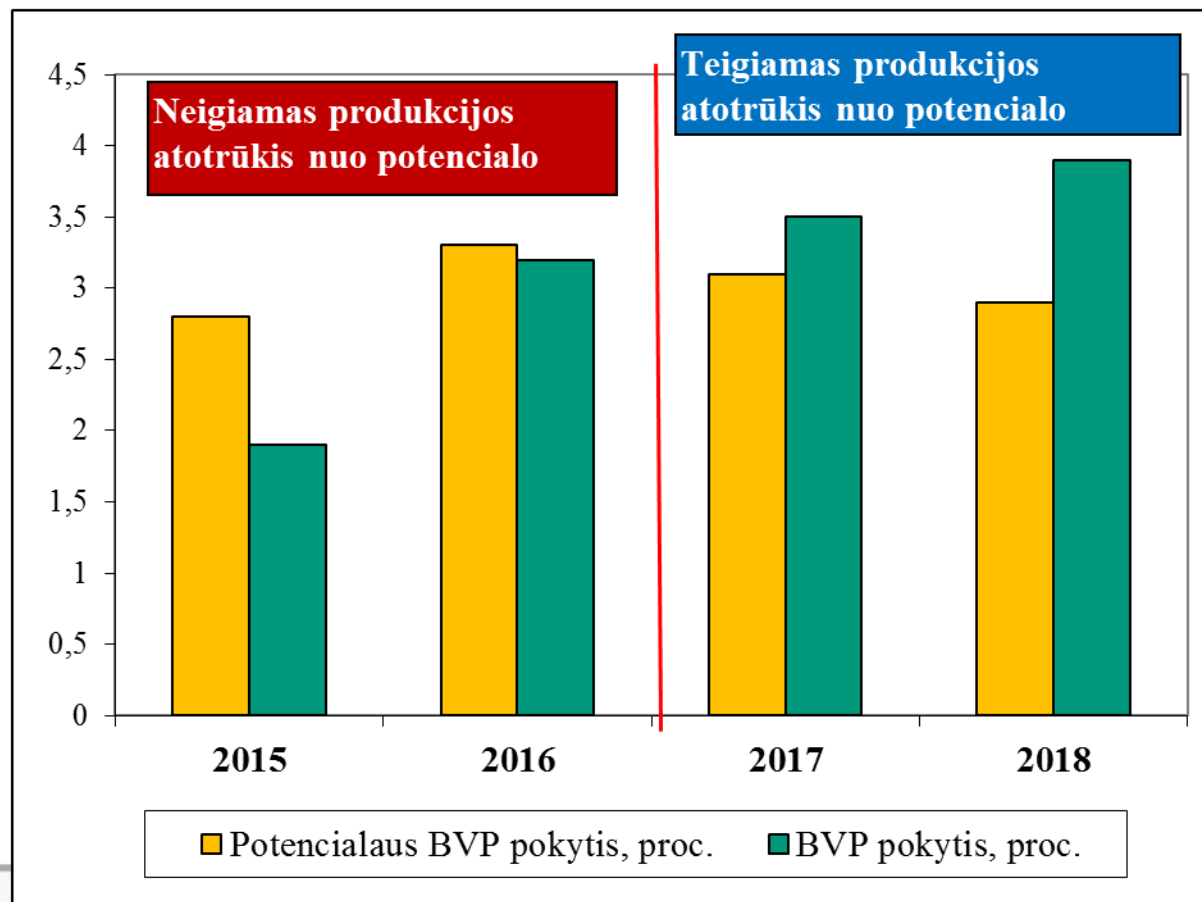
FINANSŲ MINISTERIJA



2015-2016 m. tikslinga fiskalinės politikos priemonėmis skatinti ekonomikos augimą *laikantis* fiskalinės drausmės taisyklių – struktūrinis deficitas išliks apie 1 proc. BVP

Jeigu nepasikeis scenarijaus sudarymo metu naudotos prielaidos, 2017-2018 m. susidarys tinkamos sąlygos subalansuoti valdžios sektorių ir pasiekti perteklių

Lietuvos ūkio ciklo fazės

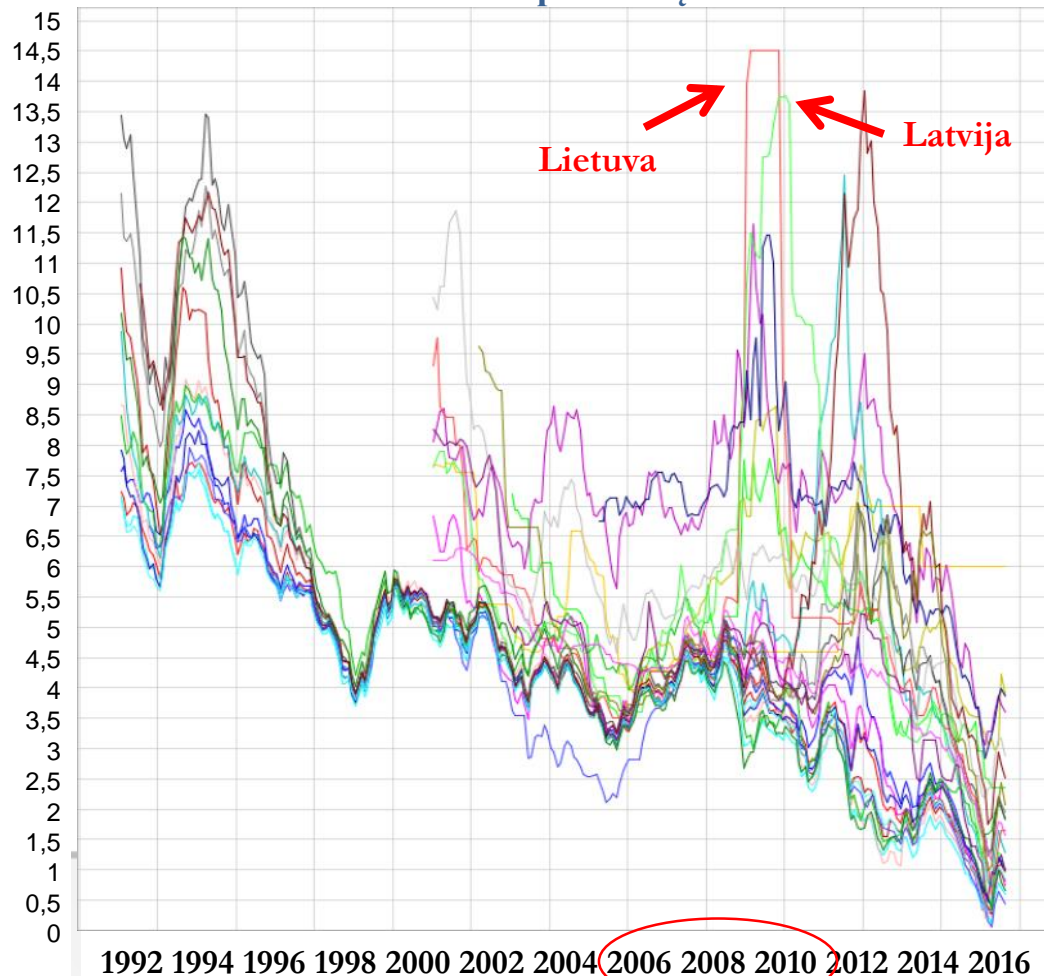


Skola svarbu – mažos šalys globalių krizių metu labiau pažeidžiamos

FINANSŲ MINISTERIJA

- TVF, atlikdamas Lietuvos vertinimą 2015 m. kovo mėnesį, įspėjo Lietuvą, kad su tokiu skolos lygiu, kuris yra Lietuvoje šiuo metu (apie 40 proc. BVP), Lietuva lanksčiai nepergyventų naujų finansinių ir ekonominių sukrėtimų ateityje, jeigu tokių būtų
- Mažų šalių, tokių kaip Lietuva ar Latvija, palūkanų normos globalios finansų krizės laikotarpiu (2009 m.) išaugo labai reikšmingai ir bene daugiausiai visoje ES (nepaisant, kad skolos lygiai ir deficito lygiai buvo maži iki 2008 metų ES kontekste)
- Ryšys tarp skolinimosi poreikio ir skolos dydžio yra labai glaudus – kuo didesnė skola, tuo daugiau reikia skolintis ankstesnių skolų grąžinimams

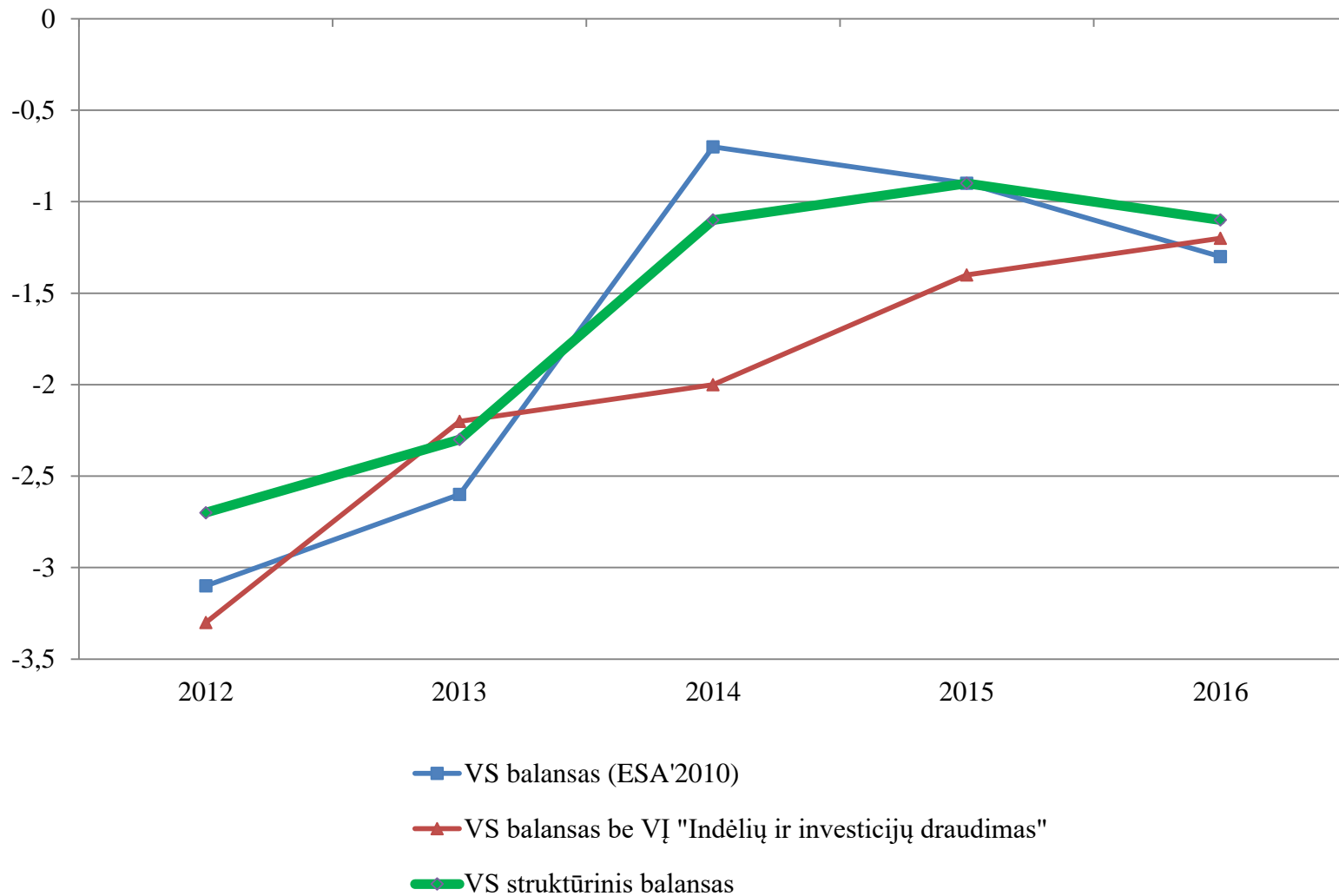
Indikacinės ES šalių (be Graikijos) ilgalaikio skolinimosi palūkanų normos



Lietuvos valdžios sektoriaus deficito rodikliai

% BVP

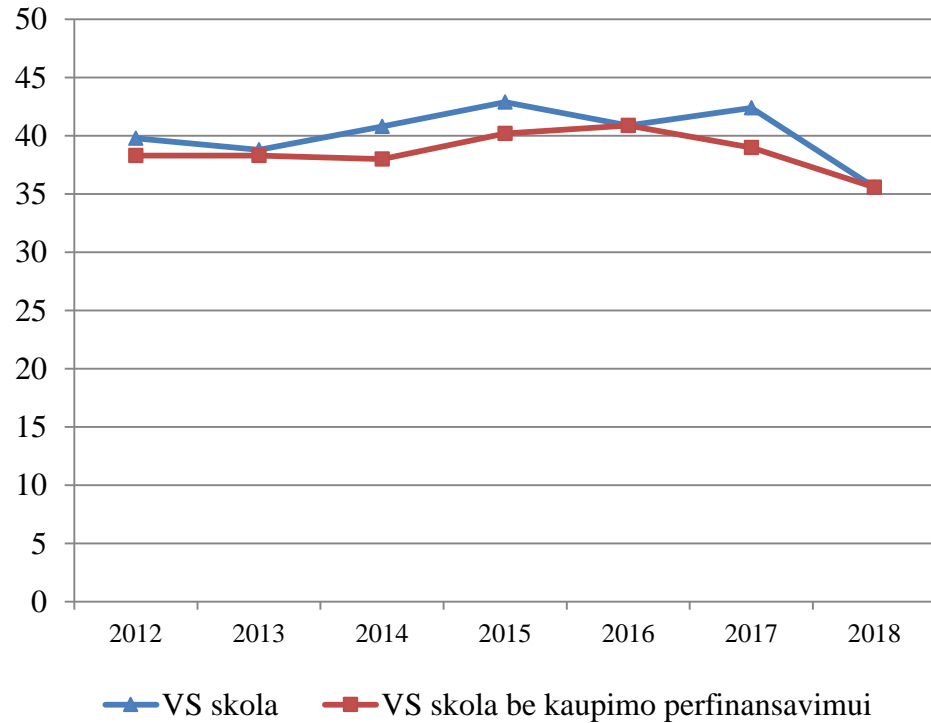
FINANSŲ MINISTERIJA



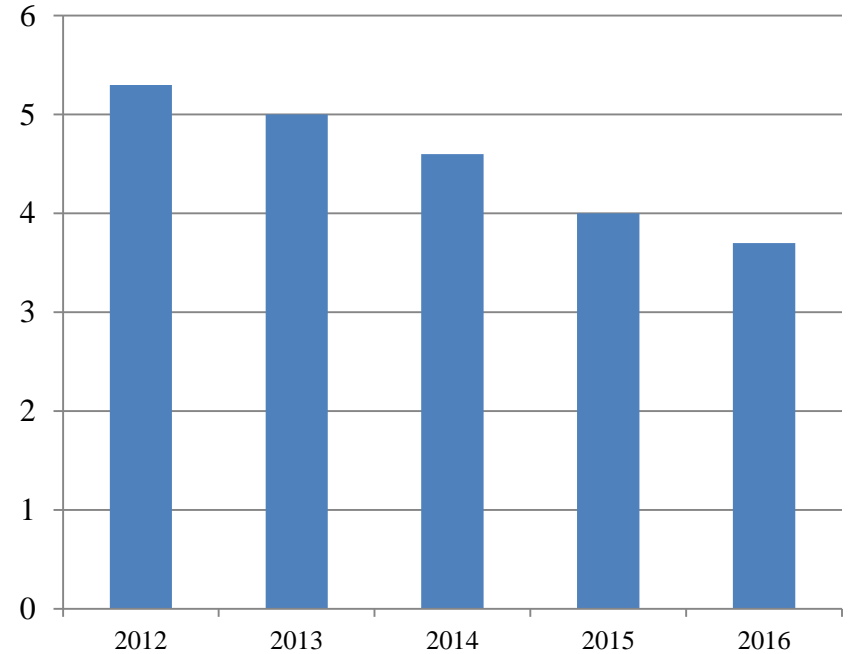
Valdžios sektoriaus skola ir palūkanos

FINANSŲ MINISTERIJA

Valdžios sektoriaus skola, % BVP

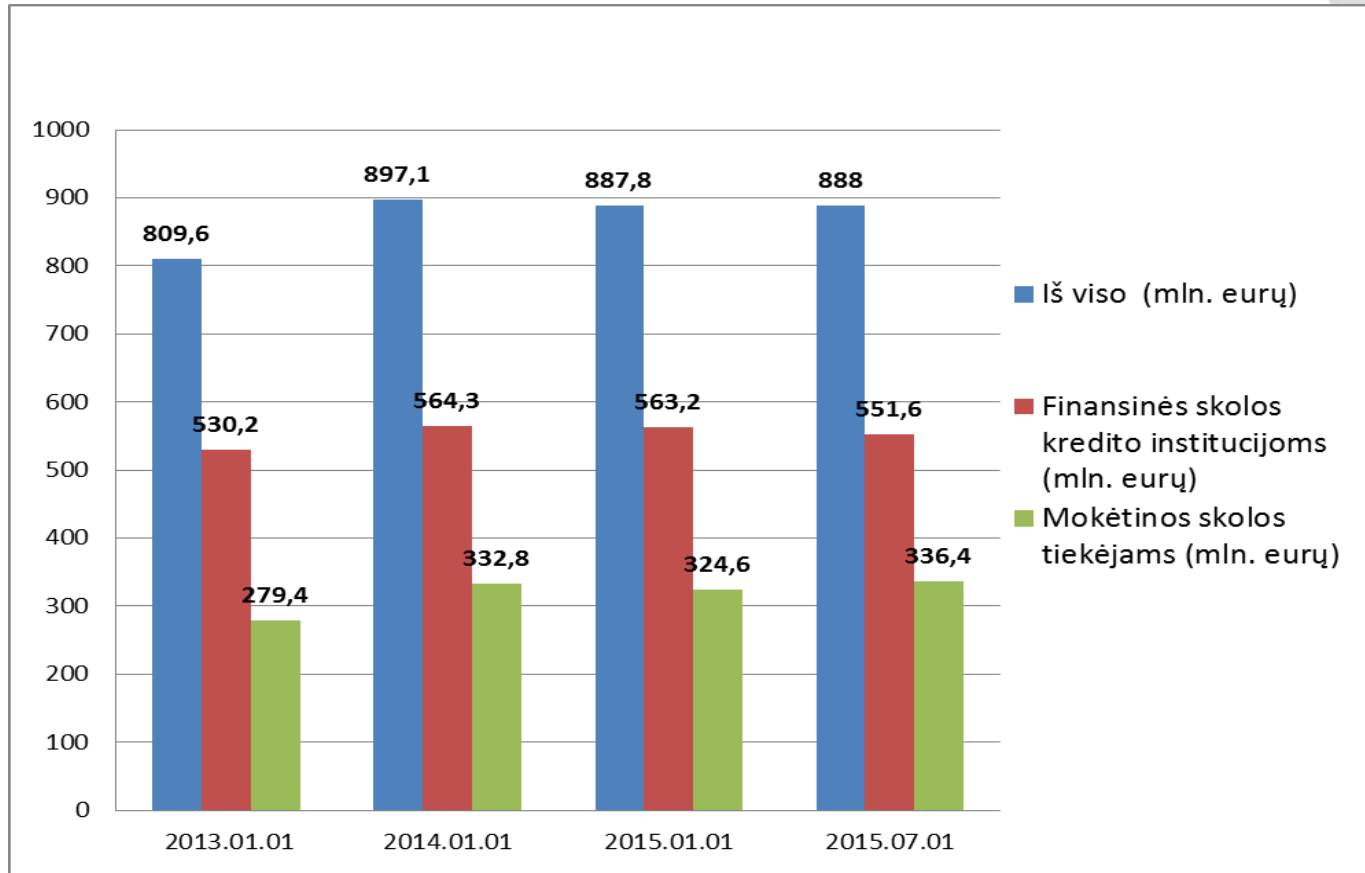


Centrinės valdžios skolos palūkanų norma, %



Savivaldybių finansiniai įsipareigojimai

FINANSŲ MINISTERIJA




Viešųjų finansų politikos prioritetai 2016 m.

FINANSŲ MINISTERIJA

- Gyventojų finansinės padėties gerinimas, valstybės socialinių įsipareigojimų vykdymas
- Gynybos finansavimo didinimas
- Ekonomikos skatinimas plėtojant viešąsias investicijas, ypač nacionalinėmis lėšomis
- Fiskalinė drausmė išorinės rizikos laikotarpiu, skolos lygio ir skolos valdymo išlaidų mažinimas
- Papildomų valstybės pajamų generavimas ekonomikos augimui palankiomis priemonėmis
- Savivaldybių finansinių pajėgumų stiprinimas

Fiskalinės drausmės laikymasis 2016 m.

FINANSŲ MINISTERIJA

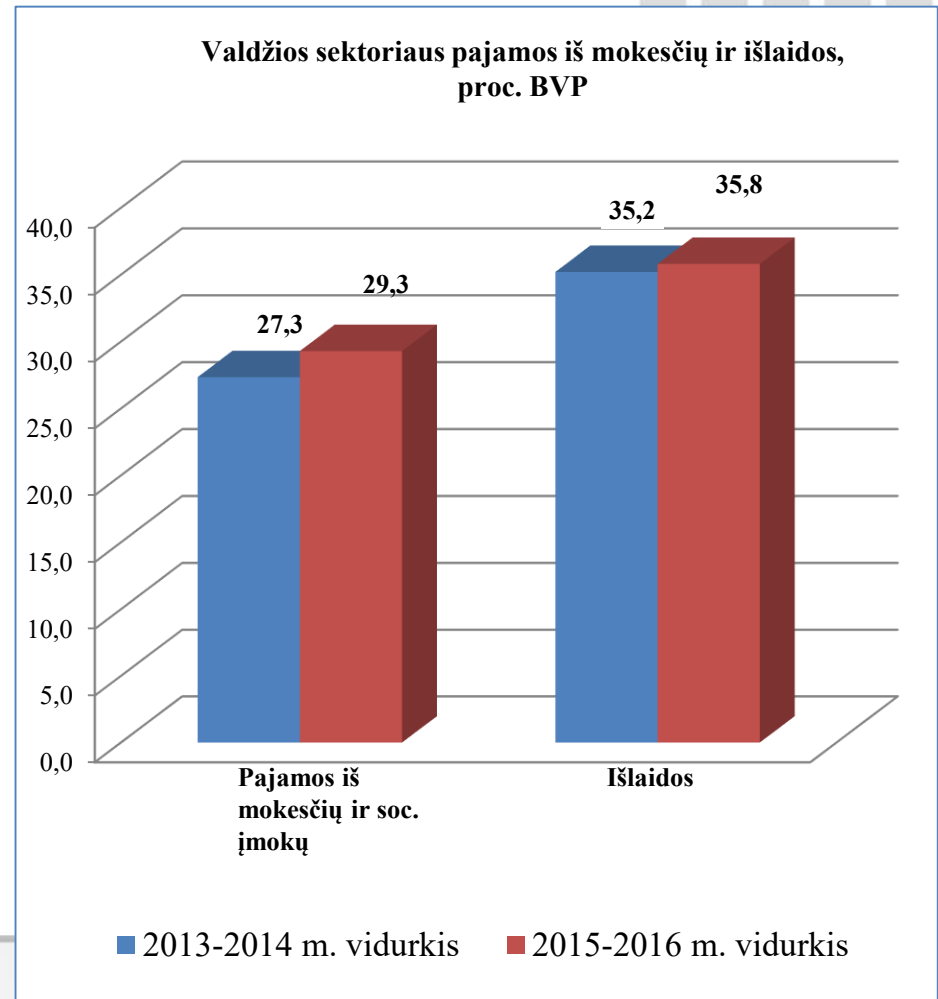


| Rodiklis | Numatomas vykdymas 2016 m. |
|--|---|
| <u>Struktūrinis</u> valdžios sektoriaus balansas (ES ir nacionalinė taisyklė) | Deficitas, ne didesnis kaip 1,1 proc. BVP |
| Valdžios sektoriaus išlaidų augimas (ES taisyklė) | Ne didesnis kaip 4,1 proc. |
| <u>Nominalus</u> valdžios sektoriaus balansas | Deficitas, ne didesnis kaip 1,3 proc. BVP |
| Valdžios sektoriaus skola 2016 m. pabaigoje | 40,8 proc. BVP |

Papildomų valstybės pajamų generavimas ekonomikos augimui palankiomis priemonėmis


FINANSŲ MINISTERIJA

- Ekonomikos augimui palankūs mokesčių pakeitimai 2014-2016 m.
- Geresnio mokesčių administravimo priemonės padeda didėti pajamoms iš mokesčių BVP struktūroje ir sudaro tvarias sąlygas didėti viešosioms išlaidoms BVP struktūroje

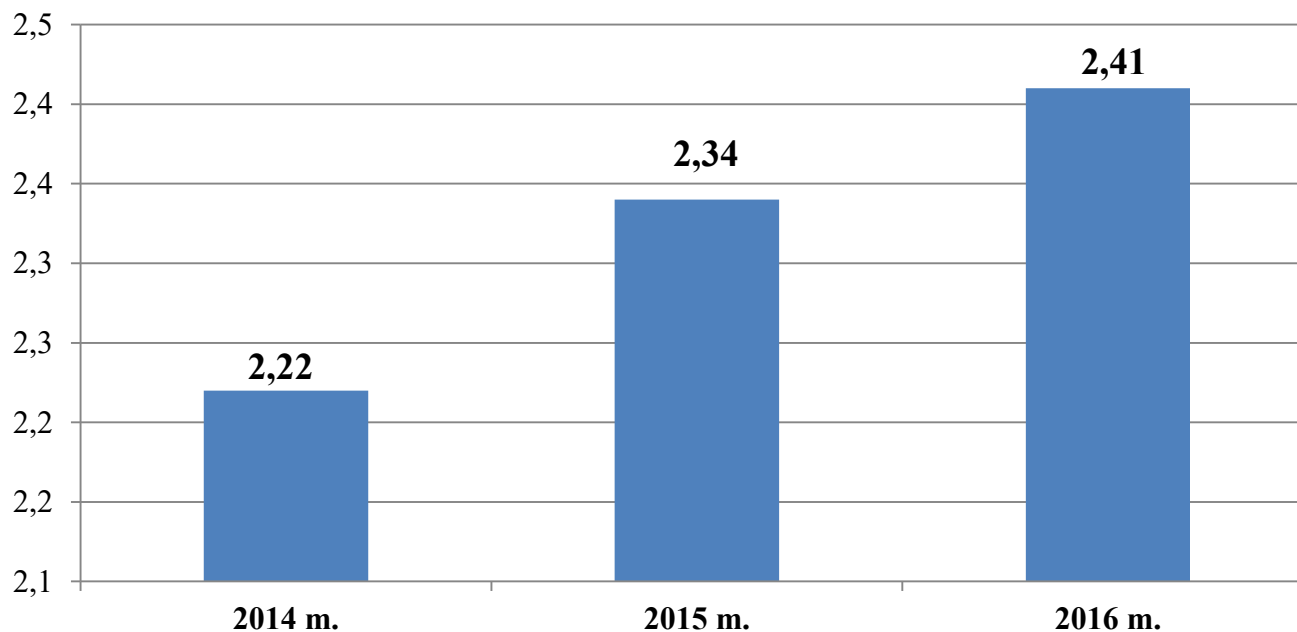


Ekonomikos skatinimas plėtojant nacionalines kapitalo investicijas

FINANSŲ MINISTERIJA




Valdžios sektoriaus pagrindinio kapitalo formavimas (investicijos) be ES lėšų, proc. BVP



2015–2016 metų valstybės biudžeto ir savivaldybių biudžetų konsoliduotos visumos pajamos ir asignavimai (mln. eurų)

FINANSŲ MINISTERIJA



| Pajamos, asignavimai, balansas | 2015 m. planas | 2016 m. projektas | 2016 m. palyginti su 2015 m. | |
|--------------------------------|----------------|-------------------|------------------------------|---------------|
| | | | Skirtumas | Pokyčio proc. |

Valstybės biudžeto ir savivaldybių biudžetų (VB ir SB) konsoliduotos visumos pajamos

| | | | | |
|---|--------------|--------------|-------------|-------------|
| VB ir SB konsoliduotos visumos pajamos (su ES ir kitos tarptautinės finansinės paramos lėšomis) | 9.269 | 9.394 | 125 | 1,3 |
| <i>iš jų: ES ir kitos tarptautinės finansinės paramos lėšos</i> | <i>2.323</i> | <i>2.111</i> | <i>-212</i> | <i>-9,1</i> |
| VB ir SB konsoliduotos visumos pajamos (be ES ir kitos tarptautinės finansinės paramos lėšų) | 6.946 | 7.283 | 337 | 4,9 |

VB ir SB konsoliduotos visumos asignavimai

| | | | | |
|---|--------------|--------------|-------------|-------------|
| VB ir SB konsoliduotos visumos asignavimai (su ES ir kitos tarptautinės finansinės paramos lėšomis) | 9.677 | 10.045 | 368 | 3,8 |
| <i>iš jų: ES ir kitos tarptautinės finansinės paramos lėšos</i> | <i>2.323</i> | <i>2.111</i> | <i>-212</i> | <i>-9,1</i> |
| VB ir SB konsoliduotos visumos asignavimai (be ES ir kitos tarptautinės finansinės paramos lėšomis) | 7.354 | 7.934 | 580 | 7,9 |
| <i>Balansas</i> | | | | |
| Balansas | -408 | -651 | | |

Pastabos. 2015-2016 m. planuose įskaičiuotas Lietuvos Respublikos įnašas į Europos stabilumo mechanizmą.

2016 m. plane numatyti pervedimai į Rezervinį (stabilizavimo) fondą.

2016 m. plane numatyti papildomi asignavimai sumažinti pensijoms kompensuoti.

2015–2016 metų valstybės biudžeto pajamos ir asignavimai (mln. eurų)

FINANSŲ MINISTERIJA

| Pajamos, asignavimai, balansas | 2015 m. planas | 2016 m. projektas | 2016 m. palyginti su 2015 m. | |
|--------------------------------|----------------|-------------------|------------------------------|---------------|
| | | | Skirtumas | Pokyčio proc. |

Valstybės biudžeto pajamos

| | | | | |
|---|--------------|--------------|-------------|-------------|
| Valstybės biudžeto pajamos (su ES ir kitos tarptautinės finansinės paramos lėšomis) | 7.989 | 8.004 | 15 | 0,2 |
| <i>iš jų: ES ir kitos tarptautinės finansinės paramos lėšos</i> | <i>2.323</i> | <i>2.111</i> | <i>-212</i> | <i>-9,1</i> |
| Valstybės biudžeto pajamos (be ES ir kitos tarptautinės finansinės paramos lėšų) | 5.666 | 5.893 | 227 | 4,0 |

Valstybės biudžeto asignavimai

| | | | | |
|---|--------------|--------------|-------------|-------------|
| Valstybės biudžeto asignavimai (su ES ir kitos tarptautinės finansinės paramos lėšomis) | 8.397 | 8.655 | 258 | 3,1 |
| <i>iš jų: ES ir kitos tarptautinės finansinės paramos lėšos</i> | <i>2.323</i> | <i>2.111</i> | <i>-212</i> | <i>-9,1</i> |
| Valstybės biudžeto asignavimai (be ES ir kitos tarptautinės finansinės paramos lėšų) | 6.074 | 6.544 | 470 | 7,7 |

Balansas

| | | | | |
|-----------------------------|------|------|--|--|
| Valstybės biudžeto balansas | -408 | -651 | | |
|-----------------------------|------|------|--|--|

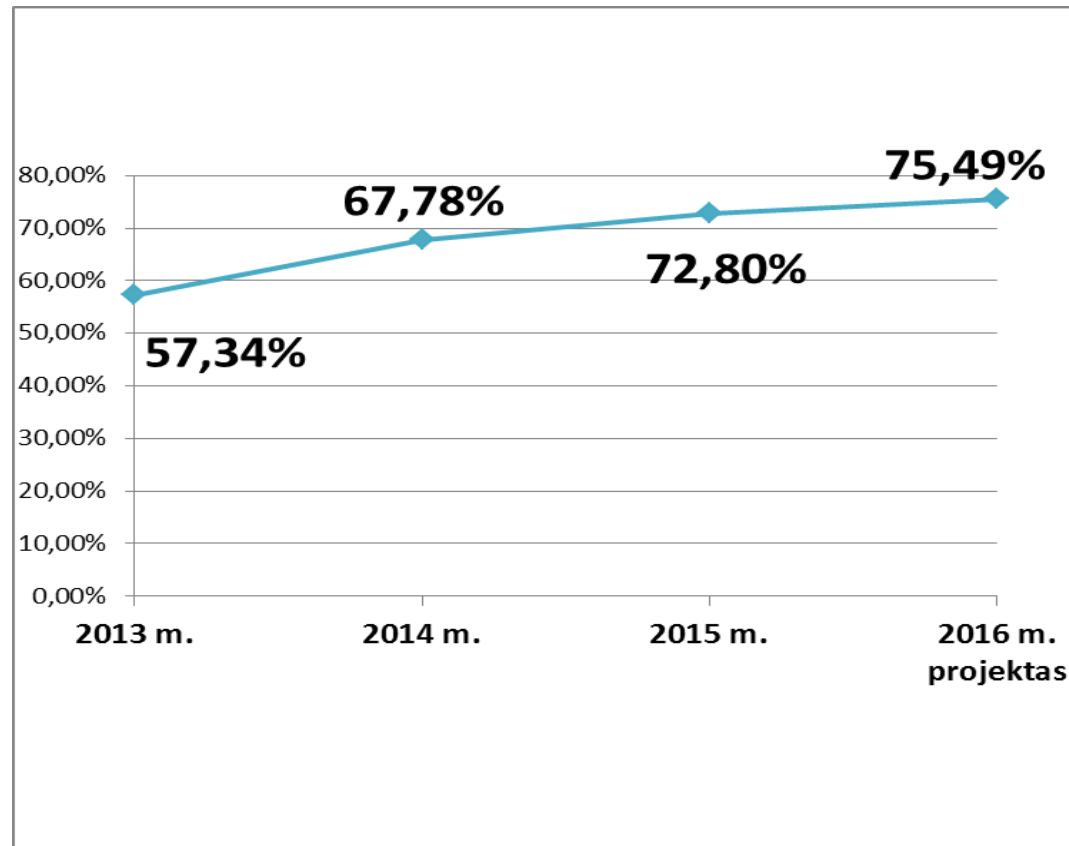
Pastabos: 2015-2016 m. planuose įskaičiuotas Lietuvos Respublikos įnašas į Europos stabilumo mechanizmą.

2016 m. plane numatyti pervedimai į Rezervinį (stabilizavimo) fondą.

2016 m. plane numatyti papildomi asignavimai sumažinti pensijoms kompensuoti.

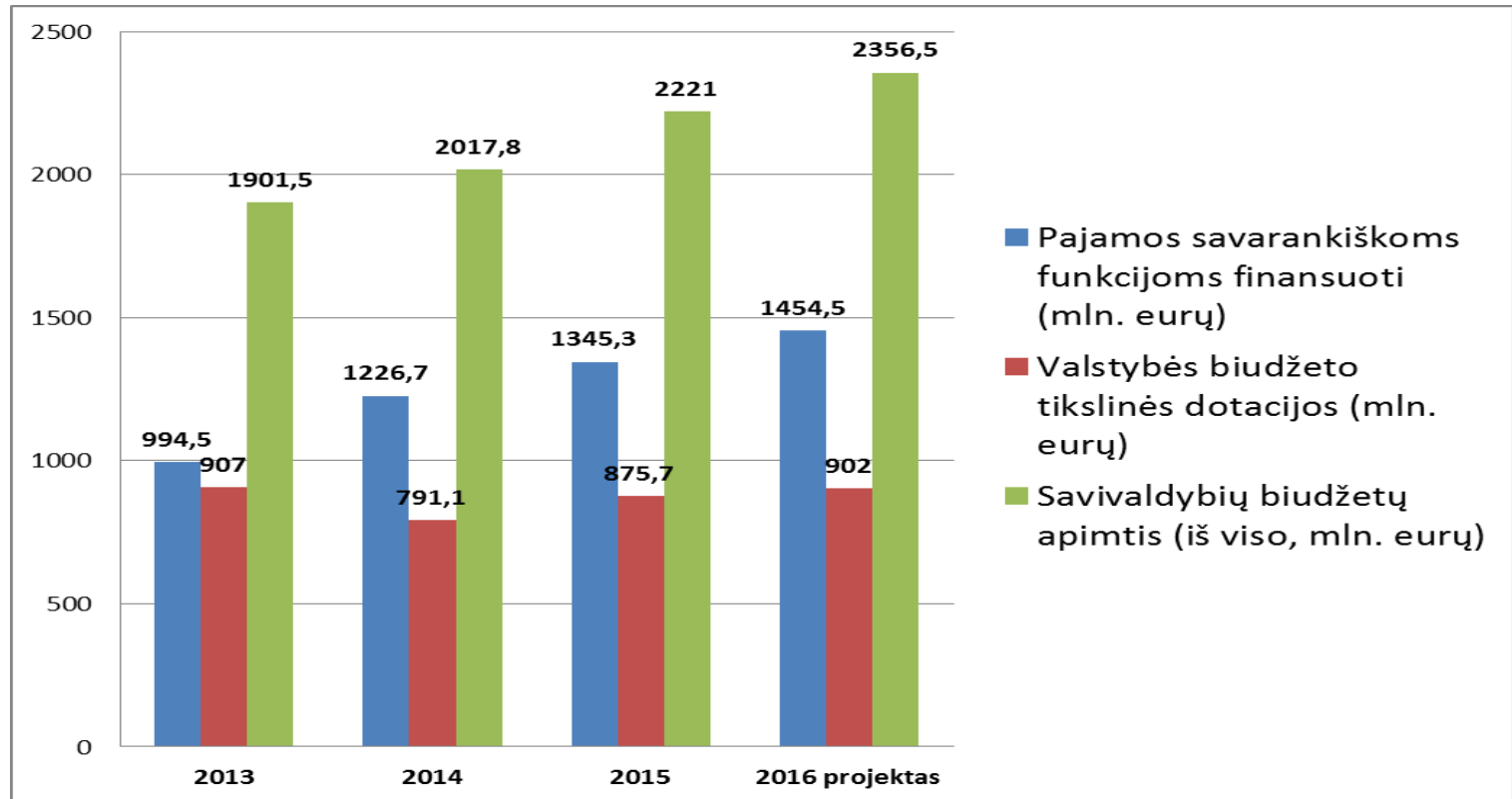

GPM dalis, pervedama į savivaldybių biudžetus

FINANSŲ MINISTERIJA




Savivaldybių pajamos pagal Seimo priimtus ir planuojamus finansinius rodiklius

FINANSŲ MINISTERIJA



Reikšmingiausios papildomai skiriamos lėšos (1)


FINANSŲ MINISTERIJA



| <i>Esmė</i> | <i>Suma, mln. eurų</i> |
|--|----------------------------|
| Nuo 2016 m. sausio 1 d. padidės NPD nuo 166 eurų iki 200 eurų, neįgaliems asmenims NPD padidės nuo 175 eurų iki 210 eurų, didžiausią negalią turintiems – nuo 235 eurų iki 270 eurų. Nuo 60 eurų iki 120 eurų didės PNPD už kiekvieną vaiką | 65 |
| Nuo 2015 m. liepos 1 d. MMA padidinta nuo 300 eurų iki 325 eurų, nuo 2016 m. sausio 1 d. MMA padidės iki 350 eurų | 38,4 |
| Padidės darbo užmokestis: kultūros ir meno darbuotojams (+12 mln. eurų); ikimokyklinio ugdymo auklėtojams (+4,4 mln. eurų); socialinių darbą dirbantiems (+6,5 mln. eurų); visuomenės sveikatos centrų darbuotojams (+1,5 mln. eurų); Policijos departamento, Priešgaisrinės apsaugos departamento, Valstybės sienos apsaugos tarnybos ir kt. institucijų pareigūnams (+11 mln. eurų) ir kt. | 40,3 |
| Šalpos ir kitoms išmokoms dėl valstybinės socialinio draudimo bazinės pensijos padidinimo iki 112 eurų | 14,9 |
| Pensijoms kompensuoti dėl draudžiamųjų pajamų sumažinimo 2010–2011 metais <i>2015 m. – 52 mln. €; 2016 m. – 65 mln. €</i> | 12,9 |
| Pensijoms, sumažintoms 2010–2012 metais dirbusiems jų gavėjams, kompensuoti | 42,6 |

Reikšmingiausios papildomai skiriamos lėšos(2)

FINANSŲ MINISTERIJA



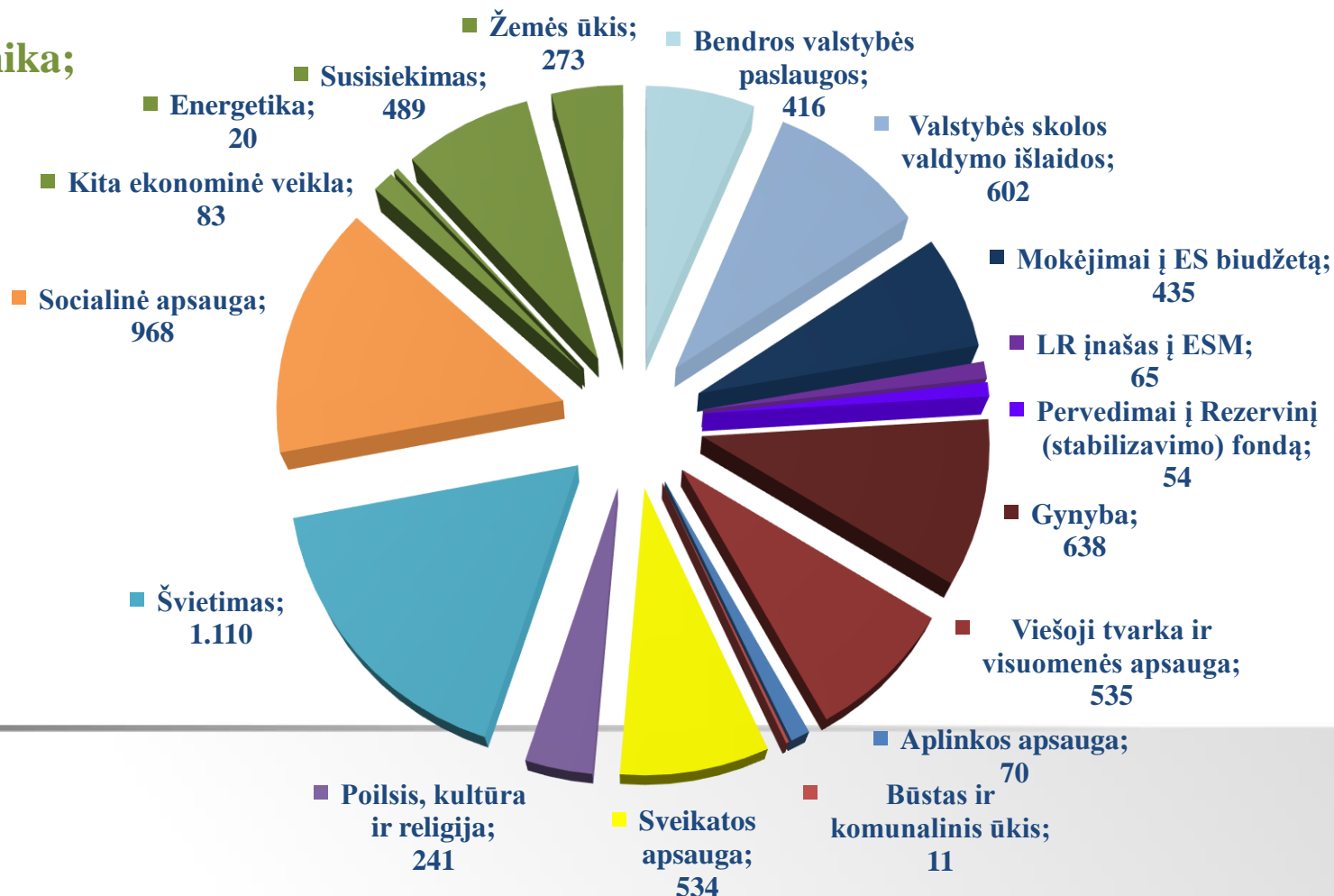
| <i>Esmė</i> | <i>Suma, mln. eurų</i> |
|--|----------------------------|
| LR Seime atstovaujамų politinių partijų susitarimui „Dėl 2014-2020 metų Lietuvos Respublikos užsienio, saugumo ir gynybos politikos strateginių gairių“ vykdyti <i>2015 m. – 425 mln. €; 2016 m. – 574 mln. €</i> | 149 |
| „Valstybinės reikšmės žvyrkelių asfaltavimo kelių atkarpoms, jungiančioms asfaltuotus kelių ruožus“ programai | 70 |
| Skatinamosioms įmokoms į pensijų kaupimo fondus mokėti <i>2015 m. – 36 mln. €; 2016 m. – 69 mln. €</i> | 33 |
| Įmokoms į ES biudžetą <i>2015 m. – 417 mln. €; 2016 m. – 435 mln. €</i> | 18 |
| Pereinamojo laikotarpio nacionalinei paramai (ŽŪM) <i>2015 m. – 15 mln. €; 2016 m. – 34 mln. €</i> | 19 |
| Trečiųjų šalių asmenims perkelti į LR teritoriją ir juos integruoti | 6,1 |
| Rezerviniam (stabilizavimo) fondui sudaryti | 54 |
| Skolos valstybės vardu valdymo išlaidos | -15,5 |

Valstybės biudžeto išlaidų (be ES lėšų) struktūra

FINANSŲ MINISTERIJA


Valstybės biudžeto (be ES lėšų) išlaidos 2016 m. – 6 544 mln. eurų

**Ekonomika;
viso 865**



ES fondų investicijos – ekonomikos augimo skatinimui

FINANSŲ MINISTERIJA



2016 metų ES fondų investicijos – 2 111 mln. eurų

Ekonomika; viso 1523

■ Žemės ūkis; 782

■ Susisiekimas; 306

■ Energetika; 261

■ Kita ekonominė
veikla; 174

■ Aplinkos apsauga;
37

■ Būstas ir
komunalinis ūkis;
132

■ Sveikatos apsauga;
44


■ Poilsis, kultūra ir
religija; 23

■ Švietimas; 68

■ Socialinė apsauga;
134

■ Bendros valstybės
paslaugos; 44

■ Viešoji tvarka ir
visuomenės
apsauga; 106



Pranešimo pabaiga